



บันทึกข้อความ

ส่วนราชการ สำนักปลัดเทศบาล เทศบาลตำบลคูเมือง โทร ๐๔๔-๖๙๙๐๖๓ ต่อ ๑๐๙

ที่ บร ๕๓๔๐๑/๒๐๙

วันที่ ๑ เดือน สิงหาคม พ.ศ. ๒๕๖๕

เรื่อง ขอรายงานผลการประเมินคุณธรรมและความโปร่งใสในการดำเนินงานของหน่วยงานภาครัฐ (Integrity and Transparency Assessment : ITA) ประจำปีงบประมาณ พ.ศ. ๒๕๖๕

เรียน นายกเทศมนตรีตำบลคูเมือง

ตามที่ สำนักงานคณะกรรมการป้องกันและปราบปรามการทุจริตแห่งชาติ (สำนักงาน ป.ป.ช.) ได้ดำเนินการประเมินคุณธรรมและความโปร่งใสในการดำเนินงานของหน่วยงานภาครัฐ ((Integrity and Transparency Assessment) หรือการประเมิน ITA ประจำปีงบประมาณ พ.ศ. ๒๕๖๕ ร่วมกับหน่วยงานกำกับติดตามการประเมินฯ ได้แก่ สำนักงานปลัดกระทรวงมหาดไทย สำนักงานปลัดกระทรวงการอุดมศึกษา วิทยาศาสตร์ วิจัยและนวัตกรรม สำนักงานคณะกรรมการป้องกันและปราบปรามการทุจริตในภาครัฐ สำนักงานคณะกรรมการพัฒนาระบบราชการ สำนักงานคณะกรรมการนโยบายรัฐวิสาหกิจ กรมบัญชีกลาง จังหวัดและอำเภอทั่วประเทศ โดยมีวัตถุประสงค์เพื่อให้หน่วยงานภาครัฐได้รับทราบถึงสถานการณ์เกี่ยวกับดำเนินงานด้านคุณธรรมและความโปร่งใส พร้อมทั้งส่งเสริมและพัฒนาให้หน่วยงานภาครัฐสามารถนำผลการประเมินฯ ไปใช้ประกอบการปรับปรุงพัฒนาองค์กรให้มีประสิทธิภาพ ทั้งในด้านการปฏิบัติงาน การให้บริการ และการอำนวยความสะดวกต่อประชาชน นอกจากนี้การประเมินฯ ได้รับการกำหนดให้เป็นเครื่องมือในการยกระดับมาตรฐานการดำเนินงานภาครัฐตามตัวชี้วัดของแผนแม่บทภายใต้ยุทธศาสตร์ชาติ ประเด็นการต่อต้านการทุจริตและประพฤติมิชอบ (พ.ศ. ๒๕๖๑-๒๕๘๐)

การประเมินคุณธรรมและความโปร่งใสในการดำเนินงานของหน่วยงานภาครัฐ (Integrity and Transparency Assessment : ITA) ประจำปีงบประมาณ พ.ศ. ๒๕๖๕ ได้ใช้กรอบแนวทางการประเมิน เช่นเดียวกับปีที่ผ่านมา เพื่อให้หน่วยงานภาครัฐสามารถปรับปรุงพัฒนาตนเองตามหลักเกณฑ์การประเมินได้อย่างต่อเนื่องและแม้ว่าหน่วยงานภาครัฐจะพบกับอุปสรรคในการดำเนินงานภายใต้สถานการณ์การแพร่ระบาดของโรคติดเชื้อไวรัสโคโรนา ๒๐๑๙ (Coronavirus Disease ๒๐๑๙ : COVID -๑๙) แต่หน่วยงานภาครัฐทั่วประเทศก็มีความตั้งใจและให้ความสำคัญจนสามารถดำเนินการประเมินตามขั้นตอนที่กำหนดได้ครบถ้วนทั้ง ๘,๓๐๓ หน่วยงาน อีกทั้งยังมีประชาชนและเจ้าหน้าที่ของรัฐเข้ามามีส่วนร่วมสะท้อนความเห็นต่อการดำเนินงานของหน่วยงานภาครัฐเป็นจำนวนถึง ๑,๓๐๐,๑๓๒ ราย

สำหรับการประเมินฯ ประจำปีงบประมาณ พ.ศ. ๒๕๖๕ สำนักงาน ป.ป.ช. โดยสำนักประเมินคุณธรรมและความโปร่งใส สำนักงาน ป.ป.ช. ภาค และสำนักงาน ป.ป.ช. ประจำจังหวัด ได้ร่วมกันดำเนินการประเมินฯ จนสำเร็จตามแผนที่กำหนด โดยมีกระบวนการกำกับควบคุมและกลั่นกรองตามลำดับ เพื่อให้การประเมินฯ ซึ่งสำนักงาน ป.ป.ช. ได้ร่วมกับสำนักงานสถิติแห่งชาติ ในการให้ข้อเสนอแนะทางวิชาการ เพื่อให้การประเมินฯ เป็นไปอย่างถูกต้องเป็นมาตรฐานเดียวกัน คณะอนุกรรมการกำกับและพัฒนากการประเมินคุณธรรมและความโปร่งใสในการดำเนินงานของหน่วยงานภาครัฐ ประจำปีงบประมาณ พ.ศ. ๒๕๖๔-๒๕๖๕ คณะกรรมการประเมินคุณธรรมและความโปร่งใสในการดำเนินงานของหน่วยงานภาครัฐ ประจำปีงบประมาณ พ.ศ. ๒๕๖๔-๒๕๖๕ ได้พิจารณาและกลั่นกรองกระบวนการและผลการประเมินฯ ประจำปีงบประมาณ พ.ศ. ๒๕๖๕ เรียบร้อยแล้ว ดังนั้น คณะกรรมการ ป.ป.ช. จึงได้มีมติการประชุมครั้งที่ ๗๗/๒๕๖๕ เมื่อวันที่ ๑๒

/กรกฎาคม...

กรกฎาคม ๒๕๖๕ เห็นชอบผลการประเมินคุณธรรมและความโปร่งใสในการดำเนินงานของหน่วยงานภาครัฐ (Integrity and Transparency Assessment : ITA) ประจำปีงบประมาณ พ.ศ. ๒๕๖๕ เทศบาลตำบลคูเมืองได้ระดับผลการประเมินฯ ๙๑.๓๗ ระดับ A แยกตามตัวชี้วัด ดังนี้

รายละเอียดผลการประเมิน ประจำปีงบประมาณ ๒๕๖๕

แบบวัดการรับรู้ IIT	แบบวัดการรับรู้ EIT	แบบวัดการรับรู้ OIT
๘๒.๙๓	๙๐.๙๘	๙๘.๐๐

ซึ่งเทศบาลตำบลคูเมืองจะได้นำผลการประเมินไปสู่การปรับปรุงพัฒนาตนเองให้มีการบริหารงานภาครัฐที่ดีขึ้น และเป็นแรงผลักดันให้เทศบาลฯ มีความโปร่ง เป็นไปตามหลักธรรมาภิบาล ซึ่งจะเกิดประโยชน์ต่อประชาชนและเทศบาลฯ เห็นควรประกาศผลการประเมินฯ ให้ประชาชนทราบต่อไป รายละเอียดปรากฏตามเอกสารแนบท้ายประกาศฉบับนี้

(นายวีระวัฒน์ คำวงศ์)

ผู้จัดการงานทะเบียนและบัตรชำนาญการ

ความเห็นของหัวหน้าสำนักปลัดเทศบาล

[Signature]

(นายมานพ โตหนึ่ง)

หัวหน้าฝ่ายอำนวยการ รักษาการแทน

หัวหน้าสำนักปลัดเทศบาล

ความเห็นของปลัดเทศบาลตำบลคูเมือง


ลงชื่อ

(นายอนุรักษ์ นิตย์กระโทก)


ปลัดเทศบาลตำบลคูเมือง

ความเห็นของรองนายกเทศมนตรีตำบลคูเมือง

.....
.....



ลงชื่อ



(นายประจักษ์ ศักดิ์คำดวง)

รองนายกเทศมนตรีตำบลคูเมือง

ความเห็นของนายกเทศมนตรีตำบลคูเมือง

เห็นชอบตามที่ปรึกษาหารือแล้ว และขอเสนอให้ อบ. พิจารณาต่อไป

.....

ลงชื่อ



(นายบุญเกิด รัตนยิ่งยง)

นายกเทศมนตรีตำบลคูเมือง



ประกาศเทศบาลตำบลคูเมือง

เรื่อง ผลคะแนนการประเมินคุณธรรมและความโปร่งใสในการดำเนินงานของหน่วยงานภาครัฐ
(Integrity and Transparency Assessment : ITA) ประจำปีงบประมาณ พ.ศ. ๒๕๖๕

.....

ตามที่ สำนักงานคณะกรรมการป้องกันและปราบปรามการทุจริตแห่งชาติ (สำนักงาน ป.ป.ช.) ได้ดำเนินการประเมินคุณธรรมและความโปร่งใสในการดำเนินงานของหน่วยงานภาครัฐ ((Integrity and Transparency Assessment) หรือการประเมิน ITA ประจำปีงบประมาณ พ.ศ. ๒๕๖๕ ร่วมกับหน่วยงานกำกับติดตามการประเมินฯ ได้แก่ สำนักงานปลัดกระทรวงมหาดไทย สำนักงานปลัดกระทรวงการอุดมศึกษา วิทยาศาสตร์ วิจัยและนวัตกรรม สำนักงานคณะกรรมการป้องกันและปราบปรามการทุจริตในภาครัฐ สำนักงานคณะกรรมการพัฒนาระบบราชการ สำนักงานคณะกรรมการนโยบายรัฐวิสาหกิจ กรมบัญชีกลาง จังหวัดและอำเภอทั่วประเทศ โดยมีวัตถุประสงค์เพื่อให้หน่วยงานภาครัฐได้รับทราบถึงสถานการณ์เกี่ยวกับดำเนินงานด้านคุณธรรมและความโปร่งใส พร้อมทั้งส่งเสริมและพัฒนาให้หน่วยงานภาครัฐสามารถนำผลการประเมินฯ ไปใช้ประกอบการปรับปรุงพัฒนาองค์กรให้มีประสิทธิภาพ ทั้งในด้านการปฏิบัติงาน การให้บริการ และการอำนวยความสะดวกต่อประชาชน นอกจากนี้การประเมินฯ ได้รับการกำหนดให้เป็นเครื่องมือในการยกระดับมาตรฐานการดำเนินงานภาครัฐตามตัวชี้วัดของแผนแม่บทภายใต้ยุทธศาสตร์ชาติ ประเด็นการต่อต้านการทุจริตและประพฤติมิชอบ (พ.ศ. ๒๕๖๑-๒๕๘๐)

การประเมินคุณธรรมและความโปร่งใสในการดำเนินงานของหน่วยงานภาครัฐ (Integrity and Transparency Assessment : ITA) ประจำปีงบประมาณ พ.ศ. ๒๕๖๕ ได้ใช้กรอบแนวทางการประเมิน เช่นเดียวกับปีที่ผ่านมา เพื่อให้หน่วยงานภาครัฐสามารถปรับปรุงพัฒนาตนเองตามหลักเกณฑ์การประเมินได้อย่างต่อเนื่องและแม้ว่าหน่วยงานภาครัฐจะพบกับอุปสรรคในการดำเนินงานภายใต้สถานการณ์การแพร่ระบาดของโรคติดเชื้อไวรัสโคโรนา ๒๐๑๙ (Coronavirus Disease ๒๐๑๙ : COVID -๑๙) แต่หน่วยงานภาครัฐทั่วประเทศก็มีความตั้งใจและให้ความสำคัญจนสามารถดำเนินการประเมินตามขั้นตอนที่กำหนดได้ครบถ้วนทั้ง ๘,๓๐๓ หน่วยงาน อีกทั้งยังมีประชาชนและเจ้าหน้าที่ของรัฐเข้ามามีส่วนร่วมสะท้อนความเห็นต่อการดำเนินงานของหน่วยงานภาครัฐเป็นจำนวนถึง ๑,๓๐๐,๑๓๒ ราย

สำหรับการประเมินฯ ประจำปีงบประมาณ พ.ศ. ๒๕๖๕ สำนักงาน ป.ป.ช. โดยสำนักประเมินคุณธรรมและความโปร่งใส สำนักงาน ป.ป.ช. ภาค และสำนักงาน ป.ป.ช. ประจำจังหวัด ได้ร่วมกันดำเนินการประเมินฯ จนสำเร็จตามแผนที่กำหนด โดยมีกระบวนการกำกับควบคุมและกลั่นกรองตามลำดับ เพื่อให้การประเมินฯ ซึ่งสำนักงาน ป.ป.ช. ได้ร่วมกับสำนักงานสถิติแห่งชาติ ในการให้ข้อเสนอแนะทางวิชาการ เพื่อให้การประเมินฯ เป็นไปอย่างถูกต้องเป็นมาตรฐานเดียวกัน คณะอนุกรรมการกำกับและพัฒนากการประเมินคุณธรรมและความโปร่งใสในการดำเนินงานของหน่วยงานภาครัฐ ประจำปีงบประมาณ พ.ศ. ๒๕๖๔-๒๕๖๕ คณะกรรมการประเมินคุณธรรมและความโปร่งใสในการดำเนินงานของหน่วยงานภาครัฐ ประจำปีงบประมาณ พ.ศ. ๒๕๖๔-๒๕๖๕ ได้พิจารณาและกลั่นกรองกระบวนการและผลการประเมินฯ ประจำปีงบประมาณ พ.ศ. ๒๕๖๕ เรียบร้อยแล้ว ดังนั้น คณะกรรมการ ป.ป.ช. จึงได้มีมติการประชุมครั้งที่ ๗๗/๒๕๖๕ เมื่อวันที่ ๑๒ กรกฎาคม ๒๕๖๕ เห็นชอบผลการประเมินคุณธรรมและความโปร่งใสในการดำเนินงานของหน่วยงานภาครัฐ

/(Integrity...

(Integrity and Transparency Assessment : ITA) ประจำปีงบประมาณ พ.ศ. ๒๕๖๕ ซึ่งเทศบาลตำบลคูเมืองจะได้นำผลการประเมินไปสู่การปรับปรุงพัฒนาตนเองให้มีการบริหารงานภาครัฐที่ดีขึ้น และเป็นแรงผลักดันให้เทศบาลฯ มีความโปร่ง เป็นไปตามหลักธรรมาภิบาล ซึ่งจะเกิดประโยชน์ต่อประชาชนและเทศบาลฯ ต่อไป รายละเอียดปรากฏตามเอกสารแนบท้ายประกาศฉบับนี้

จึงประกาศให้ทราบโดยทั่วกัน

ประกาศ ณ วันที่ ๑ เดือน สิงหาคม พ.ศ. ๒๕๖๕



(นายบุญเกิด รัตนยิ่งยง)
นายกเทศมนตรีตำบลคูเมือง



ประกาศสำนักงานคณะกรรมการป้องกันและปราบปรามการทุจริตแห่งชาติ
เรื่อง ผลการประเมินคุณธรรมและความโปร่งใสในการดำเนินงานของหน่วยงานภาครัฐ
(Integrity and Transparency Assessment : ITA) ประจำปีงบประมาณ พ.ศ. ๒๕๖๕

ตามที่ สำนักงานคณะกรรมการป้องกันและปราบปรามการทุจริตแห่งชาติ (สำนักงาน ป.ป.ช.) ได้ดำเนินการประเมินคุณธรรมและความโปร่งใสในการดำเนินงานของหน่วยงานภาครัฐ (Integrity and Transparency Assessment) หรือการประเมิน ITA ประจำปีงบประมาณ พ.ศ. ๒๕๖๕ ร่วมกับหน่วยงานกำกับติดตามการประเมินฯ ได้แก่ สำนักงานปลัดกระทรวงมหาดไทย สำนักงานปลัดกระทรวงการอุดมศึกษา วิทยาศาสตร์ วิจัยและนวัตกรรม สำนักงานคณะกรรมการป้องกันและปราบปรามการทุจริตในภาครัฐ สำนักงานคณะกรรมการพัฒนาระบบราชการ สำนักงานคณะกรรมการนโยบายรัฐวิสาหกิจ กรมบัญชีกลาง จังหวัดและอำเภอทั่วประเทศ โดยมีวัตถุประสงค์เพื่อให้หน่วยงานภาครัฐได้รับทราบถึงสถานการณ์เกี่ยวกับดำเนินงานด้านคุณธรรมและความโปร่งใส พร้อมทั้งส่งเสริมและพัฒนาให้หน่วยงานภาครัฐสามารถนำผลการประเมินฯ ไปใช้ประกอบการปรับปรุงพัฒนาองค์กรให้มีประสิทธิภาพ ทั้งในด้านการปฏิบัติงาน การให้บริการ และการอำนวยความสะดวกต่อประชาชน นอกจากนี้ การประเมินฯ ได้รับการกำหนดให้เป็นเครื่องมือในการยกระดับมาตรฐานการดำเนินงานภาครัฐตามตัวชี้วัดของแผนแม่บทภายใต้ยุทธศาสตร์ชาติ ประเด็นการต่อต้านการทุจริตและประพฤติมิชอบ (พ.ศ. ๒๕๖๑ - ๒๕๘๐) นั้น

การประเมินคุณธรรมและความโปร่งใสในการดำเนินงานของหน่วยงานภาครัฐ (Integrity and Transparency Assessment : ITA) ประจำปีงบประมาณ พ.ศ. ๒๕๖๕ ได้ใช้กรอบแนวทางการประเมินเช่นเดียวกับปีที่ผ่านมา เพื่อให้หน่วยงานภาครัฐสามารถปรับปรุงพัฒนาตนเองตามหลักเกณฑ์การประเมินได้อย่างต่อเนื่อง และแม้ว่าหน่วยงานภาครัฐจะพบกับอุปสรรคในการดำเนินงานภายใต้สถานการณ์การแพร่ระบาดของโรคติดเชื้อไวรัสโคโรนา ๒๐๑๙ (Coronavirus Disease ๒๐๑๙: COVID-๑๙) แต่หน่วยงานภาครัฐทั่วประเทศก็มีความตั้งใจและให้ความสำคัญจนสามารถดำเนินการประเมินตามขั้นตอนที่กำหนดได้ครบถ้วนทั้ง ๘,๓๐๓ หน่วยงาน อีกทั้งยังมีประชาชนและเจ้าหน้าที่ของรัฐเข้ามามีส่วนร่วมสะท้อนความเห็นต่อการดำเนินงานของหน่วยงานภาครัฐเป็นจำนวนถึง ๑,๓๐๐,๑๓๒ ราย

สำหรับการประเมินฯ ประจำปีงบประมาณ พ.ศ. ๒๕๖๕ สำนักงาน ป.ป.ช. โดยสำนักประเมินคุณธรรมและความโปร่งใส สำนักงาน ป.ป.ช. ภาค และสำนักงาน ป.ป.ช. ประจำจังหวัด ได้ร่วมกันดำเนินการประเมินฯ จนสำเร็จตามแผนที่กำหนด โดยมีกระบวนการกำกับควบคุมและกลั่นกรองตามลำดับเพื่อให้การประเมินฯ ซึ่งสำนักงาน ป.ป.ช. ได้ร่วมมือกับสำนักงานสถิติแห่งชาติ ในการให้ข้อเสนอแนะทางวิชาการ เพื่อให้การประเมินฯ เป็นไปอย่างถูกต้องและเป็นมาตรฐานเดียวกัน นอกจากนี้ คณะอนุกรรมการกำกับและพัฒนาการประเมินคุณธรรมและความโปร่งใสในการดำเนินงานของหน่วยงานภาครัฐ ประจำปีงบประมาณ พ.ศ. ๒๕๖๔ - ๒๕๖๕ และคณะกรรมการประเมินคุณธรรมและความโปร่งใสในการดำเนินงานของหน่วยงานภาครัฐ ประจำปีงบประมาณ พ.ศ. ๒๕๖๔ - ๒๕๖๕ ได้พิจารณาและกลั่นกรองกระบวนการและผลการประเมินฯ ประจำปีงบประมาณ พ.ศ. ๒๕๖๕ เรียบร้อยแล้ว ดังนั้น คณะกรรมการ ป.ป.ช. จึงได้มีมติในการประชุมครั้งที่ ๓๗/๒๕๖๕ เมื่อวันที่ ๑๒ กรกฎาคม ๒๕๖๕

/เห็นชอบ ...

เห็นชอบผลการประเมินคุณธรรมและความโปร่งใสในการดำเนินงานของหน่วยงานภาครัฐ (Integrity and Transparency Assessment : ITA) ประจำปีงบประมาณ พ.ศ. ๒๕๖๕ โดยหวังเป็นอย่างยิ่งว่า หน่วยงานภาครัฐจะได้นำผลการประเมินไปสู่การปรับปรุงพัฒนาตนเองให้มีการบริหารงานภาครัฐที่ดีขึ้น และเป็นแรงผลักดันให้ประเทศไทยมีความโปร่งใส เป็นไปตามหลักธรรมาภิบาล ซึ่งจะเกิดประโยชน์ต่อประชาชนและประเทศไทยต่อไป รายละเอียดปรากฏตามเอกสารแนบท้ายประกาศฯ ฉบับนี้

ทั้งนี้ หน่วยงานภาครัฐที่เข้าร่วมการประเมินสามารถรับทราบรายละเอียดผลการประเมินฯ ประจำปีงบประมาณ พ.ศ. ๒๕๖๕ ได้จากระบบ ITAS ที่เว็บไซต์ <https://itas.nacc.go.th/> และ Application : ITAS ตั้งแต่วันที่ ๑ สิงหาคม ๒๕๖๕ เป็นต้นไป

ประกาศ ณ วันที่ ๑ สิงหาคม ๒๕๖๕



(นายนิวัติไชย เกษมมงคล)

เลขาธิการคณะกรรมการ ป.ป.ช.

ผลการประเมินคุณธรรมและความโปร่งใสในการดำเนินงานของหน่วยงานภาครัฐ
Integrity and Transparency Assessment: ITA
ประจำปีงบประมาณ พ.ศ. 2565



สารบัญ

หัวข้อ	หน้า
สรุปผลการประเมินภาพรวม	1
ผลการประเมินรายหน่วยงาน	
ส่วนราชการส่วนกลาง	
หน่วยงานของศาล	12
หน่วยงานขององค์กรอิสระตามรัฐธรรมนูญ	13
หน่วยงานในสังกัดรัฐสภา	14
หน่วยงานขององค์กรอัยการ	15
ส่วนราชการระดับกรม	16
รัฐวิสาหกิจ	21
องค์การมหาชน	23
หน่วยงานอื่นของรัฐ	25
กองทุน	26
สถาบันอุดมศึกษา	27
ส่วนราชการส่วนภูมิภาค	
จังหวัด (ราชการส่วนภูมิภาค)	29
ส่วนราชการส่วนท้องถิ่น	
พื้นที่ภาค 1	31
พื้นที่ภาค 2	53
พื้นที่ภาค 3	71
พื้นที่ภาค 4	108
พื้นที่ภาค 5	149
พื้นที่ภาค 6	172
พื้นที่ภาค 7	197
พื้นที่ภาค 8	216
พื้นที่ภาค 9	233
องค์กรปกครองส่วนท้องถิ่นรูปแบบพิเศษ	252



สรุปผลการประเมินคุณธรรมและความโปร่งใสในการดำเนินงานของหน่วยงานภาครัฐ
ประจำปีงบประมาณ พ.ศ. 2565

ข้อมูลพื้นฐานของผลการประเมิน

หน่วยงานที่รับการประเมิน

หน่วยงานที่รับการประเมินประกอบด้วยหน่วยงานดังต่อไปนี้

กลุ่ม	จำนวน
1) หน่วยงานของศาล	3
2) หน่วยงานขององค์กรอัยการ	1
3) หน่วยงานขององค์กรอิสระ	5
4) หน่วยงานในสังกัดรัฐสภา	3
5) ส่วนราชการระดับกรม	146
6) รัฐวิสาหกิจ	51
7) องค์กรมหาชน	57
8) หน่วยงานอื่นของรัฐ	18
9) กองทุน	7
10) สถาบันอุดมศึกษา	86
11) จังหวัด	76
12) องค์การบริหารส่วนจังหวัด	76
13) เทศบาลนคร	30
14) เทศบาลเมือง	195
15) เทศบาลตำบล	2,247
16) องค์การบริหารส่วนตำบล	5,300
17) องค์กรปกครองส่วนท้องถิ่นรูปแบบพิเศษ	2
รวม	8,303



บุคลากรภายในภาครัฐ

คุณลักษณะ	จำนวน (ราย)
อายุ	
- ต่ำกว่า 20 ปี	431
- 20 - 30 ปี	56,388
- 31 - 40 ปี	145,359
- 41 - 50 ปี	172,265
- 51 - 60 ปี	93,879
- มากกว่า 60 ปี	3,397
ระยะเวลาการปฏิบัติงาน	
- 1 - 5 ปี	140,150
- 6 - 10 ปี	118,019
- 11 - 20 ปี	150,377
- มากกว่า 20 ปี	63,173
รวม	471,719

ผู้รับบริการ/ติดต่อกับภาครัฐ

คุณลักษณะ	จำนวน (ราย)
อายุ	
- ต่ำกว่า 20 ปี	16,525
- 20 - 30 ปี	118,549
- 31 - 40 ปี	150,724
- 41 - 50 ปี	191,426
- 51 - 60 ปี	206,481
- มากกว่า 60 ปี	144,708
ประเภทของผู้ตอบ	
- บุคคลทั่วไป	690670
- หน่วยงานของรัฐ	72739
- องค์กรธุรกิจเอกชน	38297
- อื่นๆ	26707
รวม	828,413

รวมผู้มีส่วนร่วมกับการประเมิน ITA

รวมทั้งสิ้น	1,300,132 ราย
--------------------	----------------------



1. สรุปผลการประเมินภาพรวมระดับประเทศ

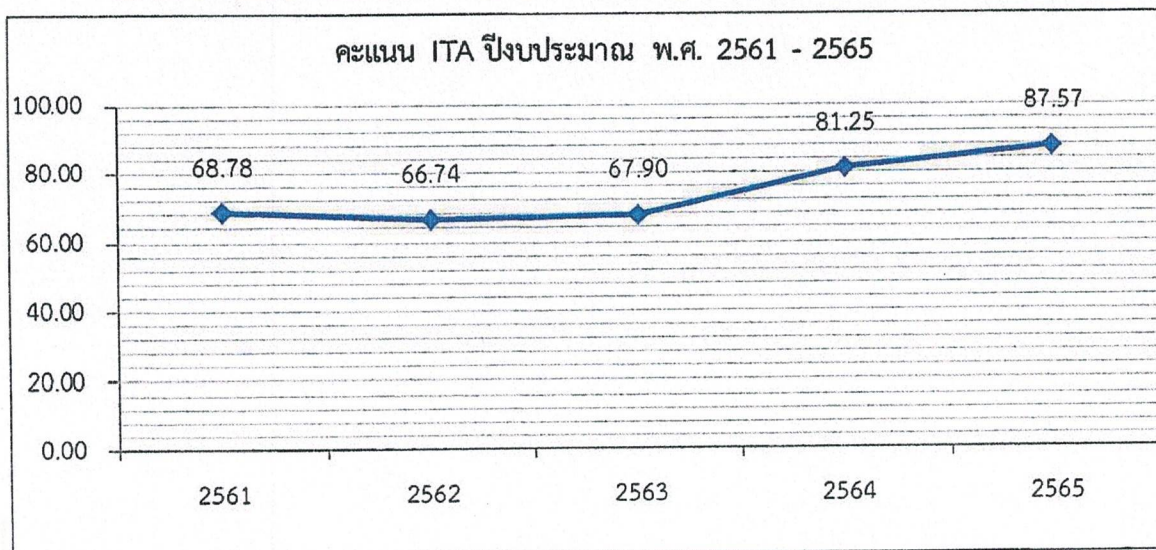
1.1 ผลการประเมินภาพรวม

ผลการประเมินในภาพรวมของประเทศ คัดจากผลคะแนนเฉลี่ยของหน่วยงานภาครัฐที่เข้าร่วมการประเมิน ทุกหน่วยงานทั่วประเทศรวมทั้งสิ้น 8,303 หน่วยงาน แสดงได้ดังนี้

คะแนนเฉลี่ยภาพรวม
87.57

1.2 ผลการประเมินเปรียบเทียบกับปีที่ผ่านมา

เมื่อเปรียบเทียบผลการประเมิน ITA ปีงบประมาณ พ.ศ. 2565 กับผลการประเมินของปีที่ผ่านมา แสดงได้ดังนี้



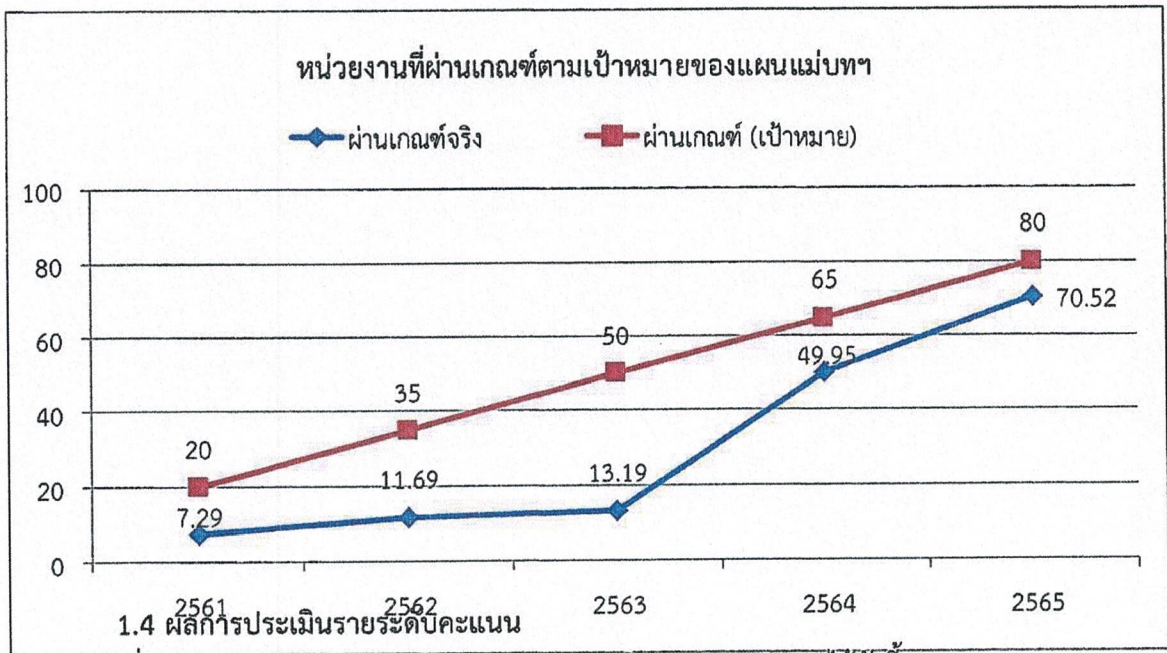
หมายเหตุ: ปี 2561 เป็นผลการประเมินเฉพาะองค์กรปกครองส่วนท้องถิ่นที่ดำเนินการครบถ้วนตามหลักเกณฑ์ที่กำหนดจำนวน 5,994 แห่ง ปี 2562 เป็นผลการประเมินของหน่วยงานภาครัฐทั่วประเทศที่ดำเนินการครบถ้วนตามหลักเกณฑ์ที่กำหนดจำนวน 8,058 แห่ง ปี 2563 เป็นผลการประเมินของหน่วยงานภาครัฐทั่วประเทศจำนวน 8,303 แห่ง ปี 2564 เป็นผลการประเมินของหน่วยงานภาครัฐทั่วประเทศจำนวน 8,300 แห่ง และปี 2565 เป็นผลการประเมินของหน่วยงานภาครัฐทั่วประเทศจำนวน 8,303 แห่ง

1.3 ผลการประเมินเปรียบเทียบกับเกณฑ์แผนแม่บทฯ

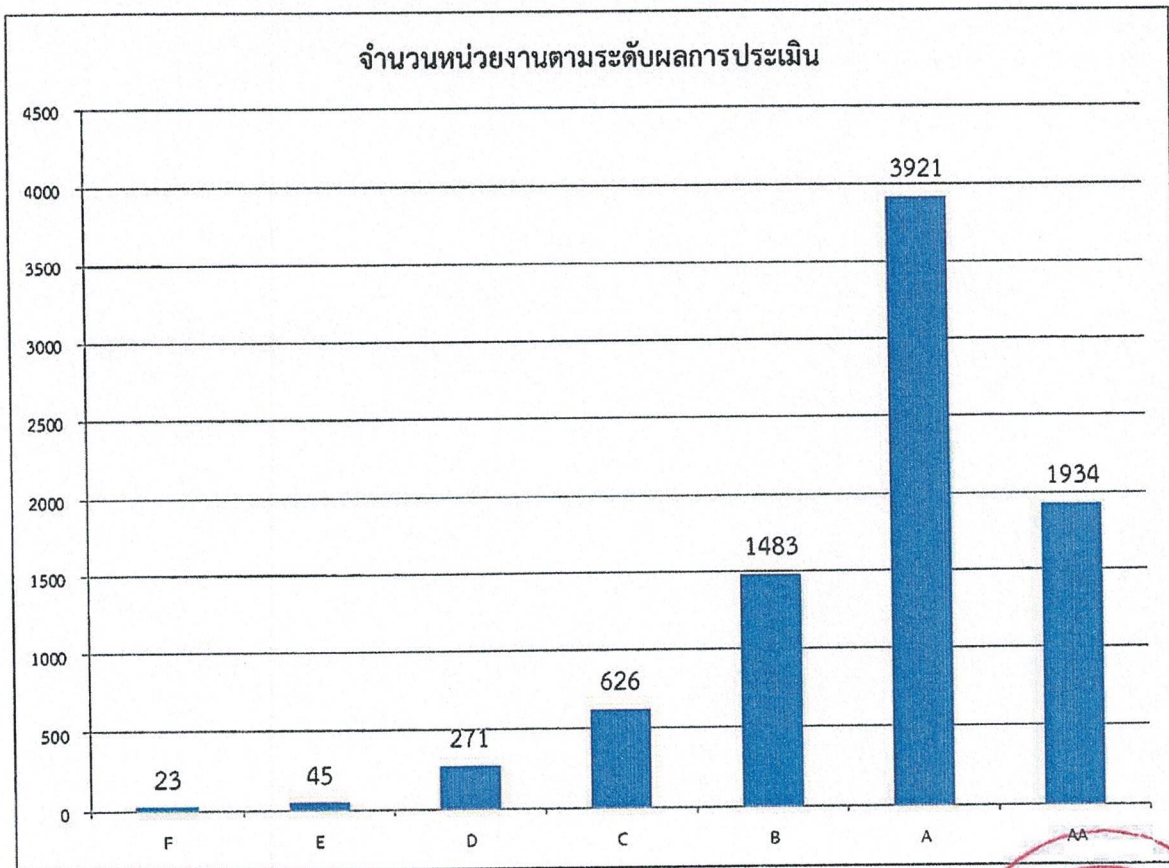
เมื่อเปรียบเทียบผลการประเมิน ITA ปีงบประมาณ พ.ศ. 2565 กับเกณฑ์ตามแผนแม่บทภายใต้ ยุทธศาสตร์ชาติ ประเด็นการต่อต้านการทุจริตและประพฤติมิชอบ โดยแผนแม่บทฯ ได้กำหนดค่าเป้าหมาย ของตัวชี้วัดร้อยละของหน่วยงานที่ผ่านการประเมิน ITA (85 คะแนนขึ้นไป) ในปีงบประมาณ พ.ศ. 2565 ไม่น้อยกว่าร้อยละ 80 ทั้งนี้ ในผลการประเมินเมื่อเปรียบเทียบกับค่าเป้าหมายข้างต้นแสดงได้ดังนี้

ผ่านเกณฑ์เป้าหมายแผนแม่บทฯ	ไม่ผ่านเกณฑ์เป้าหมายแผนแม่บทฯ
5,855 (70.52%)	2,448 (29.48%)

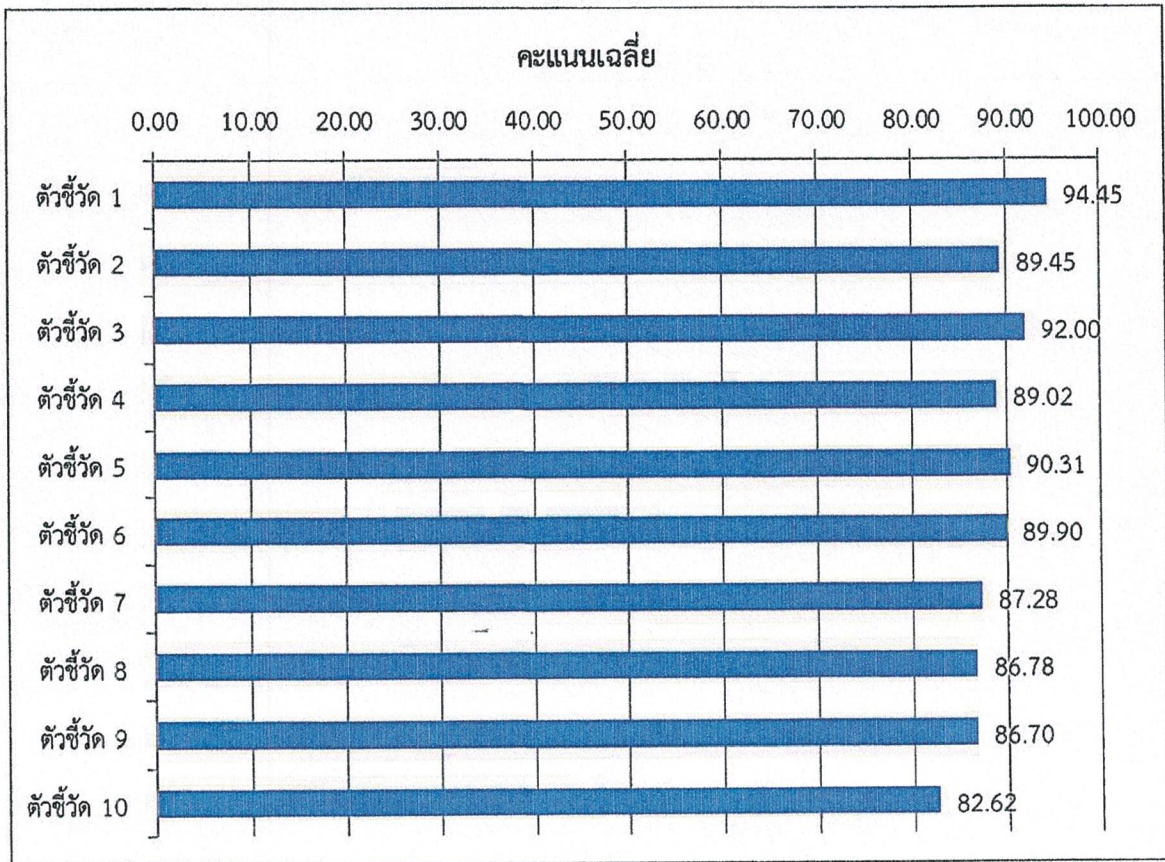




1.4 ผลการประเมินรายระดับคะแนน
เมื่อจำแนกหน่วยงานตามระดับของผลการประเมิน (AA - F) แสดงได้ดังนี้



1.5 ผลการประเมินรายตัวชี้วัด
เมื่อจำแนกตามผลการประเมินรายตัวชี้วัด แสดงได้ดังนี้



2. สรุปผลการประเมินรายประเภท

ผลการประเมินเฉลี่ยของหน่วยงานภาครัฐแต่ละประเภท และสัดส่วนของหน่วยงานภาครัฐที่มีผลการประเมินผ่านเกณฑ์ตามแผนแม่บทภายใต้ยุทธศาสตร์ชาติ ประเด็นการต่อต้านการทุจริตและประพฤติมิชอบ (85 คะแนนขึ้นไป) แสดงได้ดังนี้

ที่	ประเภทหน่วยงาน	จำนวนหน่วยงาน	คะแนนเฉลี่ย	จำนวนที่ผ่าน	ร้อยละที่ผ่าน
1	หน่วยงานของศาล	3	90.06	3	100.00%
2	หน่วยงานขององค์กรอัยการ	1	92.40	1	100.00%
3	หน่วยงานขององค์กรอิสระ	5	86.81	4	80.00%
4	หน่วยงานในสังกัดรัฐสภา	3	95.55	3	100.00%
5	ส่วนราชการระดับกรม	146	90.48	126	86.30%
6	รัฐวิสาหกิจ	51	92.85	46	90.20%
7	องค์การมหาชน	57	91.90	53	92.98%
8	หน่วยงานอื่นของรัฐ	18	90.93	15	83.33%
9	กองทุน	7	89.54	5	71.43%
10	สถาบันอุดมศึกษา	86	88.04	66	76.74%
11	จังหวัด	76	93.01	73	96.05%
12	องค์การบริหารส่วนจังหวัด	76	93.29	70	92.11%
13	เทศบาลนคร	30	88.69	23	76.67%
14	เทศบาลเมือง	195	89.30	152	77.95%
15	เทศบาลตำบล	2,247	87.80	1,605	71.43%
16	องค์การบริหารส่วนตำบล	5,300	87.04	3,609	68.09%
17	องค์กรปกครองส่วนท้องถิ่นรูปแบบพิเศษ	2	83.13	1	50.00%



3. สรุปผลการประเมินรายการกระทรวง

ผลการประเมินเฉลี่ยของหน่วยงานภาครัฐแต่ละกระทรวง และสัดส่วนของหน่วยงานภาครัฐที่มีผลการประเมินผ่านเกณฑ์ตามแผนแม่บทภายใต้ยุทธศาสตร์ชาติ ประเด็นการต่อต้านการทุจริตและประพฤติมิชอบ (85 คะแนนขึ้นไป) แสดงได้ดังนี้

ที่	กระทรวง	จำนวน หน่วยงาน*	คะแนน เฉลี่ย	จำนวน ที่ผ่าน	ร้อยละ ที่ผ่าน
1	สำนักนายกรัฐมนตรี	32	90.72	28	87.50%
2	กระทรวงกลาโหม	8	94.91	8	100.00%
3	กระทรวงการคลัง	26	92.62	24	92.31%
4	กระทรวงการต่างประเทศ	1	91.12	1	100.00%
5	กระทรวงการท่องเที่ยวและกีฬา	7	95.18	7	100.00%
6	กระทรวงการพัฒนาสังคมและความ มั่นคงของมนุษย์	9	93.01	9	100.00%
7	กระทรวงการอุดมศึกษา วิทยาศาสตร์ วิจัยและนวัตกรรม	17	92.66	17	100.00%
8	กระทรวงเกษตรและสหกรณ์	22	91.54	21	95.45%
9	กระทรวงคมนาคม	18	90.23	16	88.89%
10	กระทรวงดิจิทัลเพื่อเศรษฐกิจและสังคม	8	90.78	7	87.50%
11	กระทรวงทรัพยากรธรรมชาติและ สิ่งแวดล้อม	15	91.37	13	86.67%
12	กระทรวงพลังงาน	9	93.28	8	88.89%
13	กระทรวงพาณิชย์	12	91.12	10	83.33%
14	กระทรวงมหาดไทย	14	92.20	11	78.57%
15	กระทรวงยุติธรรม	13	90.97	12	92.31%
16	กระทรวงแรงงาน	6	90.38	5	83.33%
17	กระทรวงวัฒนธรรม	10	90.00	8	80.00%
18	กระทรวงศึกษาธิการ	11	89.58	10	90.91%
19	กระทรวงสาธารณสุข	17	88.61	13	76.47%
20	กระทรวงอุตสาหกรรม	8	88.00	5	62.50%
21	ไม่สังกัดสำนักนายกรัฐมนตรี กระทรวง หรือทบวง	18	89.79	14	77.78%

หมายเหตุ: *หน่วยงานภายในกระทรวง ประกอบด้วย ส่วนราชการระดับกรม รัฐวิสาหกิจ องค์การมหาชน หน่วยงานอื่นของรัฐ และกองทุน



4. สรุปผลการประเมินรายพื้นที่ภาค

ผลการประเมินเฉลี่ยของหน่วยงานภาครัฐแต่ละพื้นที่ภาค และสัดส่วนของหน่วยงานภาครัฐที่มีผลการประเมินผ่านเกณฑ์ตามแผนแม่บทภายใต้ยุทธศาสตร์ชาติ ประเด็นการต่อต้านการทุจริตและประพฤติมิชอบ (85 คะแนนขึ้นไป) แสดงได้ดังนี้

ที่	พื้นที่ภาค	จำนวน หน่วยงาน*	คะแนน เฉลี่ย	จำนวน ที่ผ่าน	ร้อยละ ที่ผ่าน
1	พื้นที่ภาค 1	729	88.66	535	73.39%
2	พื้นที่ภาค 2	592	89.63	458	77.36%
3	พื้นที่ภาค 3	1,475	82.72	756	51.25%
4	พื้นที่ภาค 4	1,510	89.85	1,186	78.54%
5	พื้นที่ภาค 5	830	88.13	614	73.98%
6	พื้นที่ภาค 6	879	88.54	645	73.38%
7	พื้นที่ภาค 7	706	85.64	446	63.17%
8	พื้นที่ภาค 8	573	87.95	412	71.90%
9	พื้นที่ภาค 9	631	88.30	480	76.07%
10	พื้นที่ส่วนกลาง	375	90.45	323	85.45%

หมายเหตุ: *หน่วยงานในพื้นที่ ประกอบด้วย จังหวัด (ราชการส่วนภูมิภาค) องค์การบริหารส่วนจังหวัด เทศบาลนคร เทศบาลเมือง เทศบาลตำบล องค์การบริหารส่วนตำบล และองค์กรปกครองส่วนท้องถิ่นรูปแบบพิเศษ




5. สรุปผลการประเมินรายจังหวัด

ผลการประเมินเฉลี่ยของหน่วยงานภาครัฐแต่ละจังหวัด และสัดส่วนของหน่วยงานภาครัฐที่มีผลการประเมินผ่านเกณฑ์ตามแผนแม่บทภายใต้ยุทธศาสตร์ชาติ ประเด็นการต่อต้านการทุจริตและประพฤติมิชอบ (85 คะแนนขึ้นไป) แสดงได้ดังนี้

ที่	จังหวัด	จำนวน หน่วยงาน*	คะแนน เฉลี่ย	จำนวน ที่ผ่าน	ร้อยละ ที่ผ่าน
1	กระบี่	63	86.39	40	63.49%
2	กาญจนบุรี	123	85.60	73	59.35%
3	กำแพงเพชร	91	88.35	64	70.33%
4	กาฬสินธุ์	152	87.87	114	75.00%
5	ขอนแก่น	226	92.49	196	86.73%
6	จันทบุรี	83	88.66	61	73.49%
7	ฉะเชิงเทรา	110	89.31	80	72.73%
8	ชลบุรี	100	86.75	70	70.00%
9	ชัยนาท	61	91.97	56	91.80%
10	ชัยภูมิ	144	79.47	54	37.50%
11	ชุมพร	80	86.87	57	71.25%
12	เชียงราย	145	86.62	92	63.45%
13	เชียงใหม่	212	88.91	165	77.83%
14	ตรัง	101	90.87	89	88.12%
15	ตราด	45	93.24	42	93.33%
16	ตาก	70	85.61	46	65.71%
17	นครนายก	47	86.06	31	65.96%
18	นครปฐม	118	91.19	101	85.59%
19	นครพนม	105	88.78	80	76.19%
20	นครราชสีมา	335	82.49	181	54.03%
21	นครศรีธรรมราช	186	86.37	122	65.59%
22	นครสวรรค์	144	96.52	144	100.00%
23	นนทบุรี	47	88.84	37	78.72%
24	นราธิวาส	90	89.90	72	80.00%
25	น่าน	101	88.47	81	80.20%
26	บึงกาฬ	59	96.37	59	100.00%
27	บุรีรัมย์	210	82.41	102	48.57%
28	ปทุมธานี	66	80.09	27	40.91%
29	ประจวบคีรีขันธ์	62	82.75	29	46.77%
30	ปราจีนบุรี	71	95.10	68	95.77%
31	ปัตตานี	115	92.50	104	90.43%



ที่	จังหวัด	จำนวน หน่วยงาน*	คะแนน เฉลี่ย	จำนวน ที่ผ่าน	ร้อยละ ที่ผ่าน
32	พระนครศรีอยุธยา	159	83.08	83	52.20%
33	พะเยา	73	84.47	39	53.42%
34	พังงา	53	93.56	50	94.34%
35	พัทลุง	75	85.53	49	65.33%
36	พิจิตร	103	80.99	44	42.72%
37	พิษณุโลก	104	89.12	80	76.92%
38	เพชรบุรี	86	86.73	56	65.12%
39	เพชรบูรณ์	129	90.94	108	83.72%
40	แพร่	85	96.10	84	98.82%
41	ภูเก็ต	20	95.14	20	100.00%
42	มหาสารคาม	144	80.72	61	42.36%
43	มุกดาหาร	56	84.93	31	55.36%
44	แม่ฮ่องสอน	51	81.55	30	58.82%
45	ยโสธร	89	92.41	80	89.89%
46	ยะลา	65	84.19	40	61.54%
47	ร้อยเอ็ด	204	96.53	203	99.51%
48	ระนอง	32	91.37	28	87.50%
49	ระยอง	69	88.22	50	72.46%
50	ราชบุรี	113	76.43	34	30.09%
51	ลพบุรี	127	94.56	121	95.28%
52	ลำปาง	104	87.03	76	73.08%
53	ลำพูน	59	89.19	47	79.66%
54	เลย	102	90.39	84	82.35%
55	ศรีสะเกษ	218	82.27	102	46.79%
56	สกลนคร	142	89.83	116	81.69%
57	สงขลา	142	86.20	98	69.01%
58	สตูล	43	85.64	28	65.12%
59	สมุทรปราการ	50	84.42	28	56.00%
60	สมุทรสงคราม	37	90.07	31	83.78%
61	สมุทรสาคร	39	91.66	34	87.18%
62	สระแก้ว	67	91.37	56	83.58%
63	สระบุรี	110	95.33	105	95.45%
64	สิงห์บุรี	43	95.26	43	100.00%
65	สุโขทัย	92	86.41	65	70.65%
66	สุพรรณบุรี	128	86.27	88	68.75%



ที่	จังหวัด	จำนวน หน่วยงาน*	คะแนน เฉลี่ย	จำนวน ที่ผ่าน	ร้อยละ ที่ผ่าน
67	สุราษฎร์ธานี	139	87.42	95	68.35%
68	สุรินทร์	174	86.95	119	68.39%
69	หนองคาย	69	87.44	47	68.12%
70	หนองบัวลำภู	69	86.36	49	71.01%
71	อ่างทอง	66	83.93	35	53.03%
72	อำนาจเจริญ	65	88.89	43	66.15%
73	อุดรธานี	182	89.92	146	80.22%
74	อุดรดิตถ์	81	83.81	43	53.09%
75	อุทัยธานี	65	89.48	51	78.46%
76	อุบลราชธานี	240	77.34	75	31.25%

หมายเหตุ: *หน่วยงานในพื้นที่ ประกอบด้วย จังหวัด (ราชการส่วนภูมิภาค) องค์การบริหารส่วนจังหวัด เทศบาลนคร เทศบาลเมือง เทศบาลตำบล องค์การบริหารส่วนตำบล และองค์กรปกครองส่วนท้องถิ่นรูปแบบพิเศษ



ผลการประเมินคุณธรรมและความโปร่งใสในการดำเนินงานของหน่วยงานภาครัฐ
ประจำปีงบประมาณ พ.ศ. 2565
ประเภทหน่วยงานของศาล

ที่	หน่วยงาน	คะแนน ITA 2565	ระดับผล คะแนน	เปรียบเทียบ กับปีที่ผ่านมา	เปรียบเทียบ กับเกณฑ์
1	สำนักงานศาลปกครอง	92.37	A	-3.17	ผ่าน
2	สำนักงานศาลยุติธรรม	88.70	A	-7.13	ผ่าน
3	สำนักงานศาลรัฐธรรมนูญ	89.12	A	-0.37	ผ่าน



ผลการประเมินคุณธรรมและความโปร่งใสในการดำเนินงานของหน่วยงานภาครัฐ
ประจำปีงบประมาณ พ.ศ. 2565
ประเภทหน่วยงานขององค์กรอิสระ

ที่	หน่วยงาน	คะแนน ITA 2565	ระดับผล คะแนน	เปรียบเทียบ กับปีที่ผ่านมา	เปรียบเทียบ กับเกณฑ์
1	สำนักงานการตรวจเงินแผ่นดิน	93.05	A	-0.39	ผ่าน
2	สำนักงานคณะกรรมการการเลือกตั้ง	71.35	C	-16.64	ไม่ผ่าน
3	สำนักงานคณะกรรมการสิทธิมนุษยชนแห่งชาติ	93.40	A	+0.12	ผ่าน
4	สำนักงานผู้ตรวจการแผ่นดิน	85.29	A	-5.15	ผ่าน
5	สำนักงานคณะกรรมการป้องกันและปราบปรามการทุจริตแห่งชาติ	90.95	A	+0.61	ผ่าน



ผลการประเมินคุณธรรมและความโปร่งใสในการดำเนินงานของหน่วยงานภาครัฐ
ประจำปีงบประมาณ พ.ศ. 2565
ประเภทหน่วยงานในสังกัดรัฐสภา

ที่	หน่วยงาน	คะแนน ITA 2565	ระดับผล คะแนน	เปรียบเทียบ กับปีที่ผ่านมา	เปรียบเทียบ กับเกณฑ์
1	สถาบันพระปกเกล้า	89.97	A	+1.14	ผ่าน
2	สำนักงานเลขาธิการวุฒิสภา	97.21	AA	+6.37	ผ่าน
3	สำนักงานเลขาธิการสภาผู้แทนราษฎร	99.46	AA	+2.00	ผ่าน




ผลการประเมินคุณธรรมและความโปร่งใสในการดำเนินงานของหน่วยงานภาครัฐ
ประจำปีงบประมาณ พ.ศ. 2565
ประเภทหน่วยงานขององค์กรอัยการ

ที่	หน่วยงาน	คะแนน ITA 2565	ระดับผล คะแนน	เปรียบเทียบ กับปีที่ผ่านมา	เปรียบเทียบ กับเกณฑ์
1	สำนักงานอัยการสูงสุด	92.40	A	-3.42	ผ่าน



ผลการประเมินคุณธรรมและความโปร่งใสในการดำเนินงานของหน่วยงานภาครัฐ
ประจำปีงบประมาณ พ.ศ. 2565
ประเภทส่วนราชการระดับกรม

ที่	กระทรวง	หน่วยงาน	คะแนน ITA 2565	ระดับผลคะแนน	เปรียบเทียบปีที่ผ่านมา	เปรียบเทียบกับเกณฑ์
1	สำนักนายกรัฐมนตรี	กรมประชาสัมพันธ์	80.83	B	-9.12	ไม่ผ่าน
2	สำนักนายกรัฐมนตรี	สำนักข่าวกรองแห่งชาติ	89.48	A	-1.21	ผ่าน
3	สำนักนายกรัฐมนตรี	สำนักงบประมาณ	95.50	AA	-1.58	ผ่าน
4	สำนักนายกรัฐมนตรี	สำนักงานขับเคลื่อนการปฏิรูปประเทศ ยุทธศาสตร์ชาติ และการสร้างความสามัคคีปรองดอง	88.89	A	+7.36	ผ่าน
5	สำนักนายกรัฐมนตรี	สำนักงานคณะกรรมการกฤษฎีกา	91.89	A	+0.12	ผ่าน
6	สำนักนายกรัฐมนตรี	สำนักงานคณะกรรมการข้าราชการพลเรือน	90.12	A	-0.51	ผ่าน
7	สำนักนายกรัฐมนตรี	สำนักงานคณะกรรมการคุ้มครองผู้บริโภค	90.14	A	+0.48	ผ่าน
8	สำนักนายกรัฐมนตรี	สำนักงานคณะกรรมการพัฒนาระบบราชการ	92.62	A	+0.77	ผ่าน
9	สำนักนายกรัฐมนตรี	สำนักงานคณะกรรมการส่งเสริมการลงทุน	89.71	A	-0.46	ผ่าน
10	สำนักนายกรัฐมนตรี	สำนักงานทรัพยากรน้ำแห่งชาติ	90.20	A	-0.42	ผ่าน
11	สำนักนายกรัฐมนตรี	สำนักงานปลัดสำนักนายกรัฐมนตรี	91.16	A	+2.02	ผ่าน
12	สำนักนายกรัฐมนตรี	สำนักงานสภาพัฒนาการเศรษฐกิจและสังคมแห่งชาติ	69.13	C	-16.13	ไม่ผ่าน
13	สำนักนายกรัฐมนตรี	สำนักงานสภาพัฒนาการเศรษฐกิจและสังคมแห่งชาติ	92.07	A	-4.06	ผ่าน
14	สำนักนายกรัฐมนตรี	สำนักเลขาธิการคณะรัฐมนตรี	96.82	AA	+1.28	ผ่าน
15	สำนักนายกรัฐมนตรี	สำนักเลขาธิการนายกรัฐมนตรี	89.21	A	+0.13	ผ่าน
16	กระทรวงกลาโหม	กองทัพบก	92.63	A	-1.54	ผ่าน
17	กระทรวงกลาโหม	กองทัพอากาศ	98.87	AA	+1.18	ผ่าน
18	กระทรวงกลาโหม	กองทัพอากาศ	95.22	AA	+0.47	ผ่าน
19	กระทรวงกลาโหม	กองบัญชาการกองทัพไทย	93.96	A	-3.06	ผ่าน
20	กระทรวงกลาโหม	สำนักงานปลัดกระทรวงกลาโหม	96.83	AA	+0.31	ผ่าน
21	กระทรวงการคลัง	กรมธนารักษ์	87.90	A	+1.59	ผ่าน
22	กระทรวงการคลัง	กรมบัญชีกลาง	91.80	A	-0.03	ผ่าน
23	กระทรวงการคลัง	กรมศุลกากร	84.24	B	-11.06	ไม่ผ่าน
24	กระทรวงการคลัง	กรมสรรพสามิต	92.93	A	-0.13	ผ่าน
25	กระทรวงการคลัง	กรมสรรพากร	93.34	A	+0.32	ผ่าน
26	กระทรวงการคลัง	สำนักงานคณะกรรมการนโยบายรัฐวิสาหกิจ	91.61	A	+10.91	ผ่าน
27	กระทรวงการคลัง	สำนักงานบริหารหนี้สาธารณะ	97.17	AA	-0.28	ผ่าน
28	กระทรวงการคลัง	สำนักงานปลัดกระทรวงการคลัง	91.24	A	+1.55	ผ่าน
29	กระทรวงการคลัง	สำนักงานเศรษฐกิจการคลัง	91.57	A	-3.68	ผ่าน
30	กระทรวงการต่างประเทศ	สำนักงานปลัดกระทรวงการต่างประเทศ	91.12	A	-1.44	ผ่าน
31	กระทรวงการท่องเที่ยวและกีฬา	กรมการท่องเที่ยว	95.85	AA	-0.84	ผ่าน
32	กระทรวงการท่องเที่ยวและกีฬา	กรมพลศึกษา	94.22	A	-0.83	ผ่าน
33	กระทรวงการท่องเที่ยวและกีฬา	สำนักงานปลัดกระทรวงการท่องเที่ยวและกีฬา	96.73	AA	+1.73	ผ่าน
34	กระทรวงการพัฒนาสังคมและความมั่นคงของมนุษย์	กรมกิจการเด็กและเยาวชน	91.26	A	-0.15	ผ่าน



ที่	กระทรวง	หน่วยงาน	คะแนน ITA 2565	ระดับผลคะแนน	เปรียบเทียบปีที่ผ่านมา	เปรียบเทียบกับเกณฑ์
35	กระทรวงการพัฒนาสังคมและความมั่นคงของมนุษย์	กรมกิจการผู้สูงอายุ	93.19	A	-3.16	ผ่าน
36	กระทรวงการพัฒนาสังคมและความมั่นคงของมนุษย์	กรมกิจการสตรีและสถาบันครอบครัว	95.96	AA	+1.62	ผ่าน
37	กระทรวงการพัฒนาสังคมและความมั่นคงของมนุษย์	กรมพัฒนาสังคมและสวัสดิการ	88.02	A	-4.97	ผ่าน
38	กระทรวงการพัฒนาสังคมและความมั่นคงของมนุษย์	กรมส่งเสริมและพัฒนาคุณภาพชีวิตคนพิการ	93.52	A	-1.91	ผ่าน
39	กระทรวงการพัฒนาสังคมและความมั่นคงของมนุษย์	สำนักงานปลัดกระทรวงการพัฒนาสังคมและความมั่นคงของมนุษย์	91.99	A	-0.05	ผ่าน
40	กระทรวงการอุดมศึกษา วิทยาศาสตร์ วิจัยและนวัตกรรม	กรมวิทยาศาสตร์บริการ	89.29	A	-2.08	ผ่าน
41	กระทรวงการอุดมศึกษา วิทยาศาสตร์ วิจัยและนวัตกรรม	สำนักงานการวิจัยแห่งชาติ	87.66	A	-4.81	ผ่าน
42	กระทรวงการอุดมศึกษา วิทยาศาสตร์ วิจัยและนวัตกรรม	สำนักงานปรมาณูเพื่อสันติ	92.71	A	+2.55	ผ่าน
43	กระทรวงการอุดมศึกษา วิทยาศาสตร์ วิจัยและนวัตกรรม	สำนักงานปลัดกระทรวงการอุดมศึกษา วิทยาศาสตร์ วิจัยและนวัตกรรม	94.74	A	+3.09	ผ่าน
44	กระทรวงเกษตรและสหกรณ์	กรมการข้าว	94.34	A	+6.27	ผ่าน
45	กระทรวงเกษตรและสหกรณ์	กรมชลประทาน	92.05	A	-1.06	ผ่าน
46	กระทรวงเกษตรและสหกรณ์	กรมตรวจบัญชีสหกรณ์	93.38	A	+0.69	ผ่าน
47	กระทรวงเกษตรและสหกรณ์	กรมประมง	91.74	A	+1.53	ผ่าน
48	กระทรวงเกษตรและสหกรณ์	กรมปศุสัตว์	93.03	A	+1.22	ผ่าน
49	กระทรวงเกษตรและสหกรณ์	กรมฝนหลวงและการบินเกษตร	76.56	B	-15.66	ไม่ผ่าน
50	กระทรวงเกษตรและสหกรณ์	กรมพัฒนาที่ดิน	96.81	AA	+2.34	ผ่าน
51	กระทรวงเกษตรและสหกรณ์	กรมวิชาการเกษตร	90.15	A	-1.92	ผ่าน
52	กระทรวงเกษตรและสหกรณ์	กรมส่งเสริมการเกษตร	89.15	A	-1.45	ผ่าน
53	กระทรวงเกษตรและสหกรณ์	กรมส่งเสริมสหกรณ์	93.90	A	+0.10	ผ่าน
54	กระทรวงเกษตรและสหกรณ์	กรมหม่อนไหม	87.43	A	-1.66	ผ่าน
55	กระทรวงเกษตรและสหกรณ์	สำนักงานการปฏิรูปที่ดินเพื่อเกษตรกรรม	86.65	A	-3.57	ผ่าน
56	กระทรวงเกษตรและสหกรณ์	สำนักงานปลัดกระทรวงเกษตรและสหกรณ์	92.23	A	-1.63	ผ่าน
57	กระทรวงเกษตรและสหกรณ์	สำนักงานมาตรฐานสินค้าเกษตรและอาหารแห่งชาติ	86.17	A	-6.83	ผ่าน
58	กระทรวงเกษตรและสหกรณ์	สำนักงานเศรษฐกิจการเกษตร	85.92	A	-1.10	ผ่าน
59	กระทรวงคมนาคม	กรมการขนส่งทางบก	89.17	A	+0.23	ผ่าน
60	กระทรวงคมนาคม	กรมการขนส่งทางราง	91.70	A	+20.46	ผ่าน
61	กระทรวงคมนาคม	กรมเจ้าท่า	89.32	A	-2.34	ผ่าน
62	กระทรวงคมนาคม	กรมทางหลวง	90.92	A	-0.57	ผ่าน
63	กระทรวงคมนาคม	กรมทางหลวงชนบท	90.76	A	-1.82	ผ่าน
64	กระทรวงคมนาคม	กรมท่าอากาศยาน	85.73	A	-4.51	ผ่าน
65	กระทรวงคมนาคม	สำนักงานนโยบายและแผนการขนส่งและจราจร	93.30	A	+0.46	ผ่าน
66	กระทรวงคมนาคม	สำนักงานปลัดกระทรวงคมนาคม	93.15	A	+4.13	ผ่าน
67	กระทรวงดิจิทัลเพื่อเศรษฐกิจและสังคม	กรมอุตุนิยมวิทยา	88.99	A	-4.32	ผ่าน
68	กระทรวงดิจิทัลเพื่อเศรษฐกิจและสังคม	สำนักงานคณะกรรมการดิจิทัลเพื่อเศรษฐกิจและสังคมแห่งชาติ	67.07	C	-25.39	ไม่ผ่าน
69	กระทรวงดิจิทัลเพื่อเศรษฐกิจและสังคม	สำนักงานปลัดกระทรวงดิจิทัลเพื่อเศรษฐกิจและสังคม	92.48	A	-2.48	ผ่าน



ที่	กระทรวง	หน่วยงาน	คะแนน ITA 2565	ระดับผลคะแนน	เปรียบเทียบปีที่ผ่านมา	เปรียบเทียบกับเกณฑ์
70	กระทรวงดิจิทัลเพื่อเศรษฐกิจและสังคม	สำนักงานสถิติแห่งชาติ	95.77	AA	-2.77	ผ่าน
71	กระทรวงทรัพยากรธรรมชาติและสิ่งแวดล้อม	กรมควบคุมมลพิษ	81.48	B	-10.19	ไม่ผ่าน
72	กระทรวงทรัพยากรธรรมชาติและสิ่งแวดล้อม	กรมทรัพยากรทางทะเลและชายฝั่ง	89.62	A	-8.45	ผ่าน
73	กระทรวงทรัพยากรธรรมชาติและสิ่งแวดล้อม	กรมทรัพยากรธรณี	88.39	A	-4.66	ผ่าน
74	กระทรวงทรัพยากรธรรมชาติและสิ่งแวดล้อม	กรมทรัพยากรน้ำ	93.16	A	+2.77	ผ่าน
75	กระทรวงทรัพยากรธรรมชาติและสิ่งแวดล้อม	กรมทรัพยากรน้ำบาดาล	96.80	AA	+4.76	ผ่าน
76	กระทรวงทรัพยากรธรรมชาติและสิ่งแวดล้อม	กรมป่าไม้	91.65	A	+2.75	ผ่าน
77	กระทรวงทรัพยากรธรรมชาติและสิ่งแวดล้อม	กรมส่งเสริมคุณภาพสิ่งแวดล้อม	96.74	AA	+0.04	ผ่าน
78	กระทรวงทรัพยากรธรรมชาติและสิ่งแวดล้อม	กรมอุทยานแห่งชาติ สัตว์ป่า และพันธุ์พืช	85.79	A	-2.65	ผ่าน
79	กระทรวงทรัพยากรธรรมชาติและสิ่งแวดล้อม	สำนักงานนโยบายและแผนทรัพยากรธรรมชาติและสิ่งแวดล้อม	96.91	AA	+1.84	ผ่าน
80	กระทรวงทรัพยากรธรรมชาติและสิ่งแวดล้อม	สำนักงานปลัดกระทรวงทรัพยากรธรรมชาติและสิ่งแวดล้อม	96.55	AA	+4.11	ผ่าน
81	กระทรวงพลังงาน	กรมเชื้อเพลิงธรรมชาติ	93.58	A	+0.36	ผ่าน
82	กระทรวงพลังงาน	กรมธุรกิจพลังงาน	93.52	A	+0.17	ผ่าน
83	กระทรวงพลังงาน	กรมพัฒนาพลังงานทดแทนและอนุรักษ์พลังงาน	92.83	A	+7.63	ผ่าน
84	กระทรวงพลังงาน	สำนักงานนโยบายและแผนพลังงาน	95.58	AA	-2.27	ผ่าน
85	กระทรวงพลังงาน	สำนักงานปลัดกระทรวงพลังงาน	93.11	A	+0.79	ผ่าน
86	กระทรวงพาณิชย์	กรมการค้าต่างประเทศ	90.17	A	+3.05	ผ่าน
87	กระทรวงพาณิชย์	กรมการค้าภายใน	78.10	B	-11.30	ไม่ผ่าน
88	กระทรวงพาณิชย์	กรมเจรจาการค้าระหว่างประเทศ	97.28	AA	+2.60	ผ่าน
89	กระทรวงพาณิชย์	กรมทรัพย์สินทางปัญญา	93.12	A	+0.44	ผ่าน
90	กระทรวงพาณิชย์	กรมพัฒนาธุรกิจการค้า	84.69	B	-7.58	ไม่ผ่าน
91	กระทรวงพาณิชย์	กรมส่งเสริมการค้าระหว่างประเทศ	88.10	A	-1.72	ผ่าน
92	กระทรวงพาณิชย์	สำนักงานนโยบายและยุทธศาสตร์การค้า	94.04	A	+1.35	ผ่าน
93	กระทรวงพาณิชย์	สำนักงานปลัดกระทรวงพาณิชย์	95.78	AA	+2.63	ผ่าน
94	กระทรวงมหาดไทย	กรมการปกครอง	99.55	AA	+0.43	ผ่าน
95	กระทรวงมหาดไทย	กรมการพัฒนาชุมชน	95.61	AA	-1.44	ผ่าน
96	กระทรวงมหาดไทย	กรมที่ดิน	96.99	AA	+0.48	ผ่าน
97	กระทรวงมหาดไทย	กรมป้องกันและบรรเทาสาธารณภัย	84.79	B	-6.38	ไม่ผ่าน
98	กระทรวงมหาดไทย	กรมโยธาธิการและผังเมือง	86.33	A	-1.58	ผ่าน
99	กระทรวงมหาดไทย	กรมส่งเสริมการปกครองท้องถิ่น	74.19	C	-19.72	ไม่ผ่าน
100	กระทรวงมหาดไทย	สำนักงานปลัดกระทรวงมหาดไทย	96.91	AA	+6.39	ผ่าน
101	กระทรวงยุติธรรม	กรมคุ้มครองสิทธิและเสรีภาพ	91.53	A	-2.88	ผ่าน
102	กระทรวงยุติธรรม	กรมคุมประพฤติ	93.35	A	-1.21	ผ่าน
103	กระทรวงยุติธรรม	กรมบังคับคดี	88.57	A	-5.00	ผ่าน
104	กระทรวงยุติธรรม	กรมพินิจและคุ้มครองเด็กและเยาวชน	91.64	A	+3.28	ผ่าน
105	กระทรวงยุติธรรม	กรมราชทัณฑ์	99.49	AA	+9.93	ผ่าน
106	กระทรวงยุติธรรม	กรมสอบสวนคดีพิเศษ	95.43	AA	+4.05	ผ่าน



ที่	กระทรวง	หน่วยงาน	คะแนน ITA 2565	ระดับผลคะแนน	เปรียบเทียบปีที่ผ่านมา	เปรียบเทียบกับเกณฑ์
107	กระทรวงยุติธรรม	สถาบันนิติวิทยาศาสตร์	88.32	A	-4.26	ผ่าน
108	กระทรวงยุติธรรม	สำนักงานกิจการยุติธรรม	91.79	A	-1.23	ผ่าน
109	กระทรวงยุติธรรม	สำนักงานคณะกรรมการป้องกันและปราบปรามยาเสพติด	92.03	A	+0.13	ผ่าน
110	กระทรวงยุติธรรม	สำนักงานปลัดกระทรวงยุติธรรม	92.51	A	+3.18	ผ่าน
111	กระทรวงแรงงาน	กรมการจัดหางาน	86.70	A	-4.16	ผ่าน
112	กระทรวงแรงงาน	กรมพัฒนาฝีมือแรงงาน	82.54	B	-9.04	ไม่ผ่าน
113	กระทรวงแรงงาน	กรมสวัสดิการและคุ้มครองแรงงาน	94.33	A	-1.26	ผ่าน
114	กระทรวงแรงงาน	สำนักงานประกันสังคม	90.24	A	+0.31	ผ่าน
115	กระทรวงแรงงาน	สำนักงานปลัดกระทรวงแรงงาน	94.79	A	+0.32	ผ่าน
116	กระทรวงวัฒนธรรม	กรมการศาสนา	97.85	AA	+0.95	ผ่าน
117	กระทรวงวัฒนธรรม	กรมศิลปากร	73.12	C	-14.83	ไม่ผ่าน
118	กระทรวงวัฒนธรรม	กรมส่งเสริมวัฒนธรรม	82.87	B	-12.19	ไม่ผ่าน
119	กระทรวงวัฒนธรรม	สำนักงานปลัดกระทรวงวัฒนธรรม	96.12	AA	+0.03	ผ่าน
120	กระทรวงวัฒนธรรม	สำนักงานศิลปวัฒนธรรมร่วมสมัย	89.70	A	-5.87	ผ่าน
121	กระทรวงศึกษาธิการ	สำนักงานคณะกรรมการการศึกษาขั้นพื้นฐาน	98.32	AA	+6.42	ผ่าน
122	กระทรวงศึกษาธิการ	สำนักงานคณะกรรมการการอาชีวศึกษา	88.92	A	+1.33	ผ่าน
123	กระทรวงศึกษาธิการ	สำนักงานปลัดกระทรวงศึกษาธิการ	87.30	A	-1.65	ผ่าน
124	กระทรวงศึกษาธิการ	สำนักงานเลขาธิการสภาการศึกษา	90.38	A	-1.18	ผ่าน
125	กระทรวงสาธารณสุข	กรมการแพทย์	87.36	A	+0.17	ผ่าน
126	กระทรวงสาธารณสุข	กรมการแพทย์แผนไทยและการแพทย์ทางเลือก	91.00	A	+0.14	ผ่าน
127	กระทรวงสาธารณสุข	กรมควบคุมโรค	92.63	A	+4.79	ผ่าน
128	กระทรวงสาธารณสุข	กรมวิทยาศาสตร์การแพทย์	82.09	B	-10.47	ไม่ผ่าน
129	กระทรวงสาธารณสุข	กรมสนับสนุนบริการสุขภาพ	88.78	A	-0.13	ผ่าน
130	กระทรวงสาธารณสุข	กรมสุขภาพจิต	79.42	B	-12.97	ไม่ผ่าน
131	กระทรวงสาธารณสุข	กรมอนามัย	93.05	A	+1.01	ผ่าน
132	กระทรวงสาธารณสุข	สำนักงานปลัดกระทรวงสาธารณสุข	96.85	AA	+0.18	ผ่าน
133	กระทรวงสาธารณสุข	สำนักงานคณะกรรมการอาหารและยา	74.42	C	-14.47	ไม่ผ่าน
134	กระทรวงอุตสาหกรรม	กรมโรงงานอุตสาหกรรม	94.99	A	+2.24	ผ่าน
135	กระทรวงอุตสาหกรรม	กรมส่งเสริมอุตสาหกรรม	79.79	B	-10.91	ไม่ผ่าน
136	กระทรวงอุตสาหกรรม	กรมอุตสาหกรรมพื้นฐานและการเหมืองแร่	84.79	B	-7.20	ไม่ผ่าน
137	กระทรวงอุตสาหกรรม	สำนักงานคณะกรรมการอ้อยและน้ำตาลทราย	78.13	B	-14.38	ไม่ผ่าน
138	กระทรวงอุตสาหกรรม	สำนักงานปลัดกระทรวงอุตสาหกรรม	91.62	A	-0.06	ผ่าน
139	กระทรวงอุตสาหกรรม	สำนักงานมาตรฐานผลิตภัณฑ์อุตสาหกรรม	89.87	A	-3.50	ผ่าน
140	กระทรวงอุตสาหกรรม	สำนักงานเศรษฐกิจอุตสาหกรรม	92.88	A	+0.50	ผ่าน
141	ไม่สังกัดสำนักนายกรัฐมนตรี กระทรวงหรือทบวง	สำนักงานคณะกรรมการพิเศษเพื่อประสานงานโครงการอันเนื่องมาจากพระราชดำริ	90.02	A	-1.41	ผ่าน
142	ไม่สังกัดสำนักนายกรัฐมนตรี กระทรวงหรือทบวง	สำนักงานตำรวจแห่งชาติ	81.56	B	-5.40	ไม่ผ่าน
143	ไม่สังกัดสำนักนายกรัฐมนตรี กระทรวงหรือทบวง	สำนักงานพระพุทธศาสนาแห่งชาติ	88.43	A	-4.73	ผ่าน
144	ไม่สังกัดสำนักนายกรัฐมนตรี กระทรวงหรือทบวง	สำนักงานราชบัณฑิตยสภา	93.48	A	-4.39	ผ่าน



ที่	กระทรวง	หน่วยงาน	คะแนน ITA 2565	ระดับผลคะแนน	เปรียบเทียบปีที่ผ่านมา	เปรียบเทียบกับเกณฑ์
145	ไม่สังกัดสำนักนายกรัฐมนตรี กระทรวงหรือทบวง	สำนักงานคณะกรรมการป้องกันและปราบปรามการทุจริตในภาครัฐ	93.54	A	-1.46	ผ่าน
146	ไม่สังกัดสำนักนายกรัฐมนตรี กระทรวงหรือทบวง	สำนักงานป้องกันและปราบปรามการฟอกเงิน	95.04	AA	-2.41	ผ่าน



ผลการประเมินคุณธรรมและความโปร่งใสในการดำเนินงานของหน่วยงานภาครัฐ
ประจำปีงบประมาณ พ.ศ. 2565
ประเภทรัฐวิสาหกิจ

ที่	หน่วยงาน	คะแนน ITA 2565	ระดับผลคะแนน	เปรียบเทียบกับปีที่ผ่านมา	เปรียบเทียบกับเกณฑ์
1	การกีฬาแห่งประเทศไทย	96.09	AA	-2.60	ผ่าน
2	การเคหะแห่งชาติ	97.96	AA	+0.03	ผ่าน
3	การท่องเที่ยวแห่งประเทศไทย	90.86	A	-2.04	ผ่าน
4	การทางพิเศษแห่งประเทศไทย	92.77	A	+4.83	ผ่าน
5	การทำเรือแห่งประเทศไทย	92.23	A	+5.01	ผ่าน
6	การนิคมอุตสาหกรรมแห่งประเทศไทย	91.92	A	+1.46	ผ่าน
7	การประปานครหลวง	98.23	AA	+4.30	ผ่าน
8	การประปาส่วนภูมิภาค	98.58	AA	+4.64	ผ่าน
9	การไฟฟ้านครหลวง	95.80	AA	-1.54	ผ่าน
10	การไฟฟ้าฝ่ายผลิตแห่งประเทศไทย	96.65	AA	+1.88	ผ่าน
11	การไฟฟ้าส่วนภูมิภาค	97.37	AA	-0.97	ผ่าน
12	การยางแห่งประเทศไทย	93.36	A	-1.22	ผ่าน
13	การยาสูบแห่งประเทศไทย	96.93	AA	+1.86	ผ่าน
14	การรถไฟฟ้าขนส่งมวลชนแห่งประเทศไทย	93.32	A	+6.80	ผ่าน
15	การรถไฟแห่งประเทศไทย	79.52	B	-3.93	ไม่ผ่าน
16	ธนาคารพัฒนาวิสาหกิจขนาดกลางและขนาดย่อมแห่งประเทศไทย	96.48	AA	-3.01	ผ่าน
17	ธนาคารเพื่อการเกษตรและสหกรณ์การเกษตร	95.33	AA	-1.44	ผ่าน
18	ธนาคารเพื่อการส่งออกและนำเข้าแห่งประเทศไทย	94.86	A	-0.47	ผ่าน
19	ธนาคารออมสิน	98.58	AA	-0.27	ผ่าน
20	ธนาคารอาคารสงเคราะห์	99.92	AA	+0.11	ผ่าน
21	ธนาคารอิสลามแห่งประเทศไทย	90.52	A	-7.71	ผ่าน
22	บริษัทประกันสินเชื่อบุคคลขนาดย่อม	93.85	A	+2.27	ผ่าน
23	บริษัท ขนส่ง จำกัด	96.13	AA	+0.31	ผ่าน
24	บริษัท ท่าอากาศยานไทย จำกัด (มหาชน)	91.58	A	+3.67	ผ่าน
25	บริษัท โทรคมนาคมแห่งชาติ จำกัด (มหาชน)	91.80	A	-2.65	ผ่าน
26	บริษัท ธารักษ์พัฒนาสินทรัพย์ จำกัด	84.15	B	-9.41	ไม่ผ่าน
27	บริษัท บริหารสินทรัพย์ ธนาคารอิสลามแห่งประเทศไทย จำกัด	96.73	AA	-0.37	ผ่าน
28	บริษัท ปตท. จำกัด (มหาชน)	94.82	A	+0.56	ผ่าน
29	บริษัท ไปรษณีย์ไทย จำกัด	94.38	A	+0.28	ผ่าน
30	บริษัท วิทยุการบินแห่งประเทศไทย จำกัด	88.46	A	+1.14	ผ่าน
31	บริษัท อสมท จำกัด (มหาชน)	89.28	A	+0.45	ผ่าน
32	บริษัท อุกรุงเทพ จำกัด	93.96	A	+1.20	ผ่าน
33	โรงงานไฟฟ้ามหานคร	87.65	A	-6.14	ผ่าน
34	โรงพิมพ์ตำรวจ สำนักงานตำรวจแห่งชาติ	79.20	B	-5.43	ไม่ผ่าน
35	สถาบันการบินพลเรือน	84.09	B	-3.63	ไม่ผ่าน
36	สถาบันวิจัยวิทยาศาสตร์และเทคโนโลยีแห่งประเทศไทย	96.71	AA	+0.35	ผ่าน
37	สำนักงานธนาคุณเคราะห์	90.15	A	-4.99	ผ่าน



ที่	หน่วยงาน	คะแนน ITA 2565	ระดับผลคะแนน	เปรียบเทียบปีที่ผ่านมา	เปรียบเทียบกับเกณฑ์
38	สำนักงานสลากกินแบ่งรัฐบาล	91.70	A	-3.21	ผ่าน
39	องค์การขนส่งมวลชนกรุงเทพ	91.35	A	-3.91	ผ่าน
40	องค์การคลังสินค้า	94.69	A	+1.10	ผ่าน
41	องค์การจัดการน้ำเสีย	94.94	A	-1.45	ผ่าน
42	องค์การตลาด	87.93	A	-2.22	ผ่าน
43	องค์การตลาดเพื่อเกษตรกร	94.32	A	+1.18	ผ่าน
44	องค์การพิพิธภัณฑ์วิทยาศาสตร์แห่งชาติ	97.41	AA	-2.13	ผ่าน
45	องค์การเภสัชกรรม	93.04	A	+0.20	ผ่าน
46	องค์การส่งเสริมกิจการโคนมแห่งประเทศไทย	94.48	A	-1.69	ผ่าน
47	องค์การสวนพฤกษศาสตร์	81.56	B	-9.65	ไม่ผ่าน
48	องค์การสวนสัตว์แห่งประเทศไทย	92.48	A	+13.52	ผ่าน
49	องค์การสะพานปลา	96.23	AA	+3.94	ผ่าน
50	องค์การสุรา กรมสรรพสามิต	91.82	A	-5.64	ผ่าน
51	องค์การอุตสาหกรรมป่าไม้	93.12	A	+3.04	ผ่าน



ผลการประเมินคุณธรรมและความโปร่งใสในการดำเนินงานของหน่วยงานภาครัฐ
ประจำปีงบประมาณ พ.ศ. 2565
ประเภทองค์การมหาชน

ที่	หน่วยงาน	คะแนน ITA 2565	ระดับผลคะแนน	เปรียบเทียบกับปีที่ผ่านมา	เปรียบเทียบกับเกณฑ์
1	กองทุนพัฒนาสื่อปลอดภัยและสร้างสรรค์	93.27	A	+0.22	ผ่าน
2	กองทุนสนับสนุนการสร้างเสริมสุขภาพ	93.25	A	-0.43	ผ่าน
3	โรงพยาบาลบ้านแพ้ว (องค์การมหาชน)	88.59	A	-1.48	ผ่าน
4	โรงเรียนมหิดลวิทยานุสรณ์	89.98	A	-1.85	ผ่าน
5	ศูนย์ความเป็นเลิศด้านชีววิทยาศาสตร์ (องค์การมหาชน)	91.18	A	+0.85	ผ่าน
6	ศูนย์คุณธรรม (องค์การมหาชน)	88.65	A	-4.04	ผ่าน
7	ศูนย์มานุษยวิทยาสิรินธร (องค์การมหาชน)	96.36	AA	+0.65	ผ่าน
8	สถาบันการแพทย์ฉุกเฉินแห่งชาติ	93.01	A	-0.69	ผ่าน
9	สถาบันคุณวุฒิวิชาชีพ (องค์การมหาชน)	97.10	AA	-0.28	ผ่าน
10	สถาบันทดสอบทางการศึกษาแห่งชาติ (องค์การมหาชน)	80.57	B	-9.61	ไม่ผ่าน
11	สถาบันเทคโนโลยีนิวเคลียร์แห่งชาติ (องค์การมหาชน)	86.96	A	-6.21	ผ่าน
12	สถาบันเทคโนโลยีป้องกันประเทศ	89.69	A	-2.57	ผ่าน
13	สถาบันบริหารจัดการธนาคารที่ดิน (องค์การมหาชน)	91.94	A	-2.31	ผ่าน
14	สถาบันพัฒนาองค์กรชุมชน (องค์การมหาชน)	95.04	AA	+0.08	ผ่าน
15	สถาบันเพื่อการยุติธรรมแห่งประเทศไทย (องค์การมหาชน)	90.77	A	+1.18	ผ่าน
16	สถาบันมาตรวิทยาแห่งชาติ	88.43	A	-6.90	ผ่าน
17	สถาบันระหว่างประเทศเพื่อการค้าและการพัฒนา (องค์การมหาชน)	93.70	A	-1.94	ผ่าน
18	สถาบันรับรองคุณภาพสถานพยาบาล (องค์การมหาชน)	93.79	A	+1.70	ผ่าน
19	สถาบันวัคซีนแห่งชาติ (องค์การมหาชน)	86.02	A	-7.53	ผ่าน
20	สถาบันวิจัยดาราศาสตร์แห่งชาติ (องค์การมหาชน)	93.31	A	-0.09	ผ่าน
21	สถาบันวิจัยระบบสาธารณสุข	92.85	A	-2.79	ผ่าน
22	สถาบันวิจัยและพัฒนาพื้นที่สูง (องค์การมหาชน)	94.64	A	-0.07	ผ่าน
23	สถาบันวิจัยและพัฒนาอัญมณีและเครื่องประดับแห่งชาติ (องค์การมหาชน)	93.63	A	+1.67	ผ่าน
24	สถาบันวิจัยแสงซินโครตรอน (องค์การมหาชน)	94.45	A	-1.71	ผ่าน
25	สถาบันส่งเสริมการสอนวิทยาศาสตร์และเทคโนโลยี	90.22	A	-5.40	ผ่าน
26	สถาบันส่งเสริมความปลอดภัย อาชีวอนามัย และสภาพแวดล้อมในการทำงาน (องค์การมหาชน)	93.70	A	-1.03	ผ่าน
27	สถาบันส่งเสริมศิลปหัตถกรรมไทย (องค์การมหาชน)	90.13	A	+3.36	ผ่าน
28	สถาบันสารสนเทศทรัพยากรน้ำ (องค์การมหาชน)	94.01	A	-0.73	ผ่าน
29	สถาบันอนุญาโตตุลาการ	72.37	C	-16.53	ไม่ผ่าน
30	สำนักงานคณะกรรมการส่งเสริมสวัสดิการและสวัสดิภาพครูและบุคลากรทางการศึกษา	91.17	A	-1.37	ผ่าน
31	สำนักงานคณะกรรมการสุขภาพแห่งชาติ	91.39	A	+0.67	ผ่าน
32	สำนักงานความร่วมมือพัฒนาเศรษฐกิจกับประเทศเพื่อนบ้าน (องค์การมหาชน)	92.83	A	-1.88	ผ่าน
33	สำนักงานวัฒนธรรมแห่งชาติ (องค์การมหาชน)	92.98	A	+1.08	ผ่าน
34	สำนักงานพัฒนาเทคโนโลยีอวกาศและภูมิสารสนเทศ (องค์การมหาชน)	95.00	AA	+1.12	ผ่าน
35	สำนักงานพัฒนาธุรกรรมทางอิเล็กทรอนิกส์ (องค์การมหาชน)	97.11	AA	-1.80	ผ่าน



ที่	หน่วยงาน	คะแนน ITA 2565	ระดับผลคะแนน	เปรียบเทียบกับปีที่ผ่านมา	เปรียบเทียบกับเกณฑ์
36	สำนักงานพัฒนารัฐบาลดิจิทัล (องค์การมหาชน)	93.45	A	-4.08	ผ่าน
37	สำนักงานพัฒนาเศรษฐกิจจากฐานชีวภาพ (องค์การมหาชน)	94.83	A	+0.24	ผ่าน
38	สำนักงานพิพิธภัณฑสถานแห่งชาติพระเกียรติ พระบาทสมเด็จพระเจ้าอยู่หัว (องค์การมหาชน)	94.70	A	+2.08	ผ่าน
39	สำนักงานเลขาธิการคุรุสภา	91.10	A	-2.15	ผ่าน
40	สำนักงานส่งเสริมเศรษฐกิจดิจิทัล	98.61	AA	+1.98	ผ่าน
41	สำนักงานสภานโยบายการอุดมศึกษา วิทยาศาสตร์ วิจัย และนวัตกรรมแห่งชาติ	92.02	A	-2.93	ผ่าน
42	สำนักงานกองทุนน้ำมันเชื้อเพลิง	83.12	B	-1.26	ไม่ผ่าน
43	สำนักงานกองทุนหมู่บ้านและชุมชนเมืองแห่งชาติ	90.83	A	+2.03	ผ่าน
44	สำนักงานคณะกรรมการส่งเสริมวิทยาศาสตร์ วิจัย และนวัตกรรม	94.89	A	+0.56	ผ่าน
45	สำนักงานบริหารและพัฒนาองค์ความรู้ (องค์การมหาชน)	95.98	AA	+5.81	ผ่าน
46	สำนักงานพัฒนาการวิจัยการเกษตร (องค์การมหาชน)	96.63	AA	-0.59	ผ่าน
47	สำนักงานพัฒนาพิงคนคร (องค์การมหาชน)	83.15	B	-8.77	ไม่ผ่าน
48	สำนักงานพัฒนาวิทยาศาสตร์และเทคโนโลยีแห่งชาติ	93.51	A	-1.47	ผ่าน
49	สำนักงานรับรองมาตรฐานและประเมินคุณภาพการศึกษา (องค์การมหาชน)	91.16	A	+1.82	ผ่าน
50	สำนักงานส่งเสริมการจัดประชุมและนิทรรศการ (องค์การมหาชน)	97.04	AA	+2.03	ผ่าน
51	สำนักงานส่งเสริมวิสาหกิจขนาดกลางและขนาดย่อม	90.76	A	-2.94	ผ่าน
52	สำนักงานส่งเสริมวิสาหกิจเพื่อสังคม	97.56	AA	NA	ผ่าน
53	สำนักงานส่งเสริมเศรษฐกิจสร้างสรรค์ (องค์การมหาชน)	93.97	A	-0.97	ผ่าน
54	สำนักงานหลักประกันสุขภาพแห่งชาติ	89.14	A	-0.28	ผ่าน
55	หอภาพยนตร์ (องค์การมหาชน)	87.72	A	-6.53	ผ่าน
56	องค์การบริหารการพัฒนาพื้นที่พิเศษเพื่อการท่องเที่ยวอย่างยั่งยืน (องค์การมหาชน)	98.72	AA	+2.69	ผ่าน
57	องค์การบริหารจัดการก๊าซเรือนกระจก (องค์การมหาชน)	91.54	A	-1.06	ผ่าน



ผลการประเมินคุณธรรมและความโปร่งใสในการดำเนินงานของหน่วยงานภาครัฐ
ประจำปีงบประมาณ พ.ศ. 2565
ประเภทหน่วยงานอื่นของรัฐ

ที่	หน่วยงาน	คะแนน ITA 2565	ระดับผลคะแนน	เปรียบเทียบปีที่ผ่านมา	เปรียบเทียบกับเกณฑ์
1	กองอำนวยการรักษาความมั่นคงภายในราชอาณาจักร	94.70	A	+2.95	ผ่าน
2	ธนาคารแห่งประเทศไทย	93.09	A	-1.39	ผ่าน
3	ราชวิทยาลัยจุฬาภรณ์	88.94	A	-0.28	ผ่าน
4	ศูนย์อำนวยการบริหารจังหวัดชายแดนภาคใต้	95.98	AA	+0.34	ผ่าน
5	ศูนย์อำนวยการรักษาผลประโยชน์ของชาติทางทะเล	79.87	B	-17.06	ไม่ผ่าน
6	สถาบันคุ้มครองเงินฝาก	91.70	A	-1.89	ผ่าน
7	สถาบันพระบรมราชชนก	84.32	B	-0.90	ไม่ผ่าน
8	สำนักงานการบินพลเรือนแห่งประเทศไทย	90.57	A	+7.17	ผ่าน
9	สำนักงานคณะกรรมการการแข่งขันทางการค้า	90.63	A	+0.60	ผ่าน
10	สำนักงานคณะกรรมการกำกับกิจการพลังงาน	96.32	AA	+3.77	ผ่าน
11	สำนักงานคณะกรรมการกำกับและส่งเสริมการประกอบธุรกิจประกันภัย	96.51	AA	-0.71	ผ่าน
12	สำนักงานคณะกรรมการกำกับหลักทรัพย์และตลาดหลักทรัพย์	94.65	A	+0.86	ผ่าน
13	สำนักงานคณะกรรมการกิจการกระจายเสียง กิจการโทรทัศน์ และกิจการโทรคมนาคมแห่งชาติ	99.58	AA	+2.98	ผ่าน
14	สำนักงานคณะกรรมการนโยบายเขตพัฒนาพิเศษภาคตะวันออก	95.82	AA	+0.73	ผ่าน
15	สำนักงานลูกเสือแห่งชาติ	86.30	A	-11.59	ผ่าน
16	สำนักงานสภาเกษตรกรแห่งชาติ	62.30	D	NA	ไม่ผ่าน
17	องค์การกระจายเสียงและแพร่ภาพสาธารณะแห่งประเทศไทย	97.24	AA	+1.66	ผ่าน
18	องค์การสงเคราะห์ทหารผ่านศึก	98.14	AA	+1.59	ผ่าน



ผลการประเมินคุณธรรมและความโปร่งใสในการดำเนินงานของหน่วยงานภาครัฐ
ประจำปีงบประมาณ พ.ศ. 2565
ประเภทกองทุน

ที่	หน่วยงาน	คะแนน ITA 2565	ระดับผล คะแนน	เปรียบเทียบปี ที่ผ่านมา	เปรียบเทียบกับ เกณฑ์
1	กองทุนการออมแห่งชาติ	92.52	A	+1.43	ผ่าน
2	กองทุนเงินให้กู้ยืมเพื่อการศึกษา	91.89	A	-2.41	ผ่าน
3	กองทุนจัดรูปที่ดินเพื่อพัฒนาพื้นที่	83.60	B	-10.24	ไม่ผ่าน
4	กองทุนบำเหน็จบำนาญข้าราชการ	90.55	A	-6.89	ผ่าน
5	กองทุนเพื่อความเสมอภาคทางการศึกษา	94.73	A	+1.17	ผ่าน
6	กองทุนฟื้นฟูและพัฒนาเกษตรกร	78.71	B	-19.81	ไม่ผ่าน
7	กองทุนยุติธรรม	94.75	A	+4.63	ผ่าน



ผลการประเมินคุณธรรมและความโปร่งใสในการดำเนินงานของหน่วยงานภาครัฐ
ประจำปีงบประมาณ พ.ศ. 2565
ประเภทสถาบันอุดมศึกษา

ที่	หน่วยงาน	คะแนน ITA 2565	ระดับผลคะแนน	เปรียบเทียบกับปีที่ผ่านมา	เปรียบเทียบกับเกณฑ์
1	จุฬาลงกรณ์มหาวิทยาลัย	87.46	A	-3.62	ผ่าน
2	มหาวิทยาลัยการกีฬาแห่งชาติ	93.79	A	+0.28	ผ่าน
3	มหาวิทยาลัยกาฬสินธุ์	83.33	B	-3.88	ไม่ผ่าน
4	มหาวิทยาลัยเกษตรศาสตร์	90.52	A	+0.42	ผ่าน
5	มหาวิทยาลัยขอนแก่น	83.72	B	-4.50	ไม่ผ่าน
6	มหาวิทยาลัยเชียงใหม่	87.31	A	-0.19	ผ่าน
7	มหาวิทยาลัยทักษิณ	89.06	A	-1.06	ผ่าน
8	มหาวิทยาลัยเทคโนโลยีพระจอมเกล้าธนบุรี	83.39	B	-8.90	ไม่ผ่าน
9	มหาวิทยาลัยเทคโนโลยีพระจอมเกล้าพระนครเหนือ	90.90	A	-0.01	ผ่าน
10	มหาวิทยาลัยเทคโนโลยีราชมงคลกรุงเทพ	86.21	A	+1.28	ผ่าน
11	มหาวิทยาลัยเทคโนโลยีราชมงคลตะวันออก	92.27	A	+0.13	ผ่าน
12	มหาวิทยาลัยเทคโนโลยีราชมงคลธัญบุรี	90.37	A	+0.94	ผ่าน
13	มหาวิทยาลัยเทคโนโลยีราชมงคลพระนคร	91.42	A	-1.43	ผ่าน
14	มหาวิทยาลัยเทคโนโลยีราชมงคลรัตนโกสินทร์	77.72	B	-8.31	ไม่ผ่าน
15	มหาวิทยาลัยเทคโนโลยีราชมงคลล้านนา	78.28	B	-9.40	ไม่ผ่าน
16	มหาวิทยาลัยเทคโนโลยีราชมงคลศรีวิชัย	87.66	A	-0.17	ผ่าน
17	มหาวิทยาลัยเทคโนโลยีราชมงคลสุวรรณภูมิ	89.10	A	+0.40	ผ่าน
18	มหาวิทยาลัยเทคโนโลยีราชมงคลอีสาน	88.30	A	+0.80	ผ่าน
19	มหาวิทยาลัยเทคโนโลยีสุรนารี	90.59	A	+1.71	ผ่าน
20	มหาวิทยาลัยธรรมศาสตร์	91.03	A	-4.66	ผ่าน
21	มหาวิทยาลัยนครพนม	71.19	C	-2.56	ไม่ผ่าน
22	มหาวิทยาลัยราชภัฏวชิราวุฒวิทยาลัย	91.30	A	-2.14	ผ่าน
23	มหาวิทยาลัยนครสวรรค์	86.71	A	-1.75	ผ่าน
24	มหาวิทยาลัยนวมินทราชินี	76.69	B	NA	ไม่ผ่าน
25	มหาวิทยาลัยบูรพา	86.01	A	-2.18	ผ่าน
26	มหาวิทยาลัยพะเยา	95.80	AA	+0.84	ผ่าน
27	มหาวิทยาลัยมหาจุฬาลงกรณราชวิทยาลัย	93.20	A	-5.30	ผ่าน
28	มหาวิทยาลัยมหามกุฏราชวิทยาลัย	91.10	A	+3.39	ผ่าน
29	มหาวิทยาลัยมหาสารคาม	81.03	B	-9.91	ไม่ผ่าน
30	มหาวิทยาลัยมหิดล	91.41	A	+0.33	ผ่าน
31	มหาวิทยาลัยแม่โจ้	87.21	A	-4.66	ผ่าน
32	มหาวิทยาลัยแม่ฟ้าหลวง	95.70	AA	+0.74	ผ่าน
33	มหาวิทยาลัยราชภัฏกาญจนบุรี	79.15	B	-11.31	ไม่ผ่าน
34	มหาวิทยาลัยราชภัฏกำแพงเพชร	90.38	A	-1.63	ผ่าน
35	มหาวิทยาลัยราชภัฏจันทรเกษม	93.36	A	-0.54	ผ่าน
36	มหาวิทยาลัยราชภัฏชัยภูมิ	91.20	A	-6.97	ผ่าน
37	มหาวิทยาลัยราชภัฏเชียงราย	87.01	A	-1.34	ผ่าน
38	มหาวิทยาลัยราชภัฏเชียงใหม่	87.90	A	-1.75	ผ่าน
39	มหาวิทยาลัยราชภัฏเทพสตรี	76.68	B	-10.61	ไม่ผ่าน



ที่	หน่วยงาน	คะแนน ITA 2565	ระดับผล คะแนน	เปรียบเทียบกับ ที่ผ่านมา	เปรียบเทียบกับ กับเกณฑ์
40	มหาวิทยาลัยราชภัฏธนบุรี	98.52	AA	-0.77	ผ่าน
41	มหาวิทยาลัยราชภัฏนครปฐม	76.83	B	-12.20	ไม่ผ่าน
42	มหาวิทยาลัยราชภัฏนครราชสีมา	85.63	A	-5.41	ผ่าน
43	มหาวิทยาลัยราชภัฏนครศรีธรรมราช	83.01	B	-3.63	ไม่ผ่าน
44	มหาวิทยาลัยราชภัฏนครสวรรค์	92.58	A	-0.39	ผ่าน
45	มหาวิทยาลัยราชภัฏบ้านสมเด็จเจ้าพระยา	91.11	A	-1.14	ผ่าน
46	มหาวิทยาลัยราชภัฏบุรีรัมย์	90.97	A	-5.55	ผ่าน
47	มหาวิทยาลัยราชภัฏพระนคร	90.94	A	+3.03	ผ่าน
48	มหาวิทยาลัยราชภัฏพระนครศรีอยุธยา	91.69	A	-0.91	ผ่าน
49	มหาวิทยาลัยราชภัฏพิบูลสงคราม	88.58	A	-5.98	ผ่าน
50	มหาวิทยาลัยราชภัฏเพชรบุรี	93.51	A	+1.08	ผ่าน
51	มหาวิทยาลัยราชภัฏเพชรบูรณ์	87.81	A	-3.40	ผ่าน
52	มหาวิทยาลัยราชภัฏภูเก็ต	89.73	A	+13.73	ผ่าน
53	มหาวิทยาลัยราชภัฏมหาสารคาม	87.05	A	+2.79	ผ่าน
54	มหาวิทยาลัยราชภัฏยะลา	93.50	A	+1.12	ผ่าน
55	มหาวิทยาลัยราชภัฏร้อยเอ็ด	72.36	C	-16.37	ไม่ผ่าน
56	มหาวิทยาลัยราชภัฏราชนครินทร์	80.42	B	+6.83	ไม่ผ่าน
57	มหาวิทยาลัยราชภัฏรำไพพรรณี	82.15	B	-4.19	ไม่ผ่าน
58	มหาวิทยาลัยราชภัฏลำปาง	92.56	A	-0.88	ผ่าน
59	มหาวิทยาลัยราชภัฏเลย	89.43	A	-2.40	ผ่าน
60	มหาวิทยาลัยราชภัฏวไลยอลงกรณ์ ในพระบรมราชูปถัมภ์	92.80	A	+0.50	ผ่าน
61	มหาวิทยาลัยราชภัฏศรีสะเกษ	81.72	B	-4.01	ไม่ผ่าน
62	มหาวิทยาลัยราชภัฏสกลนคร	83.30	B	-4.74	ไม่ผ่าน
63	มหาวิทยาลัยราชภัฏสงขลา	91.76	A	+3.67	ผ่าน
64	มหาวิทยาลัยราชภัฏสวนสุนันทา	94.40	A	+2.94	ผ่าน
65	มหาวิทยาลัยราชภัฏสุราษฎร์ธานี	94.76	A	+0.03	ผ่าน
66	มหาวิทยาลัยราชภัฏสุรินทร์	88.75	A	-1.06	ผ่าน
67	มหาวิทยาลัยราชภัฏหมู่บ้านจอมบึง	92.03	A	+3.05	ผ่าน
68	มหาวิทยาลัยราชภัฏอุดรธานี	87.22	A	-2.23	ผ่าน
69	มหาวิทยาลัยราชภัฏอุตรดิตถ์	91.39	A	+2.91	ผ่าน
70	มหาวิทยาลัยราชภัฏอุบลราชธานี	91.87	A	+2.51	ผ่าน
71	มหาวิทยาลัยรามคำแหง	89.30	A	+2.83	ผ่าน
72	มหาวิทยาลัยวลัยลักษณ์	92.46	A	+1.43	ผ่าน
73	มหาวิทยาลัยศรีนครินทรวิโรฒ	91.69	A	+2.87	ผ่าน
74	มหาวิทยาลัยศิลปากร	85.97	A	-2.54	ผ่าน
75	มหาวิทยาลัยสงขลานครินทร์	87.20	A	-2.25	ผ่าน
76	มหาวิทยาลัยสวนดุสิต	90.90	A	-0.54	ผ่าน
77	มหาวิทยาลัยสุโขทัยธรรมมาธิราช	92.01	A	+0.17	ผ่าน
78	มหาวิทยาลัยอุบลราชธานี	88.97	A	-0.99	ผ่าน
79	สถาบันการพยาบาลศรีสวรินทิรา สภากาชาดไทย	73.98	C	-16.58	ไม่ผ่าน
80	สถาบันดนตรีกัลยาณีวัฒนา	84.43	B	+8.25	ไม่ผ่าน
81	สถาบันเทคโนโลยีจิตรลดา	90.21	A	-5.82	ผ่าน
82	สถาบันเทคโนโลยีปทุมวัน	76.33	B	-12.09	ไม่ผ่าน
83	สถาบันเทคโนโลยีพระจอมเกล้าเจ้าคุณทหารลาดกระบัง	95.24	AA	+0.95	ผ่าน
84	สถาบันบัณฑิตพัฒนบริหารศาสตร์	95.29	AA	+0.43	ผ่าน
85	สถาบันบัณฑิตพัฒนศิลป์	94.31	A	+7.59	ผ่าน
86	สถาบันวิทยาลัยชุมชน	88.94	A	-0.26	ผ่าน



ผลการประเมินคุณธรรมและความโปร่งใสในการดำเนินงานของหน่วยงานภาครัฐ
ประจำปีงบประมาณ พ.ศ. 2565
ประเภทจังหวัด (ราชการส่วนภูมิภาค)

ที่	หน่วยงาน	คะแนน ITA 2565	ระดับผลคะแนน	เปรียบเทียบกับปีที่ผ่านมา	เปรียบเทียบกับเกณฑ์
1	จังหวัดกระบี่	90.42	A	-0.01	ผ่าน
2	จังหวัดกาญจนบุรี	58.13	D	-32.97	ไม่ผ่าน
3	จังหวัดกาฬสินธุ์	98.90	AA	+8.65	ผ่าน
4	จังหวัดกำแพงเพชร	94.03	A	+24.15	ผ่าน
5	จังหวัดขอนแก่น	91.99	A	+0.90	ผ่าน
6	จังหวัดจันทบุรี	95.58	AA	+0.64	ผ่าน
7	จังหวัดฉะเชิงเทรา	97.29	AA	+2.79	ผ่าน
8	จังหวัดชลบุรี	90.34	A	-0.74	ผ่าน
9	จังหวัดชัยนาท	91.62	A	+5.70	ผ่าน
10	จังหวัดชัยภูมิ	92.92	A	-3.57	ผ่าน
11	จังหวัดชุมพร	93.47	A	+1.16	ผ่าน
12	จังหวัดเชียงราย	90.87	A	+0.03	ผ่าน
13	จังหวัดเชียงใหม่	91.50	A	-1.39	ผ่าน
14	จังหวัดตรัง	96.96	AA	+0.53	ผ่าน
15	จังหวัดตราด	92.72	A	+0.81	ผ่าน
16	จังหวัดตาก	92.83	A	+1.71	ผ่าน
17	จังหวัดนครนายก	92.46	A	-1.45	ผ่าน
18	จังหวัดนครปฐม	93.68	A	+3.06	ผ่าน
19	จังหวัดนครพนม	95.01	AA	-1.89	ผ่าน
20	จังหวัดนครราชสีมา	93.27	A	-3.77	ผ่าน
21	จังหวัดนครศรีธรรมราช	93.26	A	-1.06	ผ่าน
22	จังหวัดนครสวรรค์	97.73	AA	+2.64	ผ่าน
23	จังหวัดนนทบุรี	91.14	A	-2.95	ผ่าน
24	จังหวัดนราธิวาส	74.57	C	-11.85	ไม่ผ่าน
25	จังหวัดน่าน	90.15	A	-1.07	ผ่าน
26	จังหวัดบึงกาฬ	99.42	AA	-0.18	ผ่าน
27	จังหวัดบุรีรัมย์	88.93	A	-1.31	ผ่าน
28	จังหวัดปทุมธานี	92.16	A	-2.48	ผ่าน
29	จังหวัดประจวบคีรีขันธ์	90.91	A	+1.34	ผ่าน
30	จังหวัดปราจีนบุรี	96.54	AA	+1.98	ผ่าน
31	จังหวัดปัตตานี	95.41	AA	+2.02	ผ่าน
32	จังหวัดพระนครศรีอยุธยา	98.63	AA	+1.38	ผ่าน
33	จังหวัดพะเยา	95.01	AA	-0.27	ผ่าน
34	จังหวัดพังงา	98.02	AA	+3.37	ผ่าน
35	จังหวัดพิจิตร	91.45	A	-0.01	ผ่าน
36	จังหวัดพิจิตร	91.14	A	+2.56	ผ่าน
37	จังหวัดพิษณุโลก	91.83	A	+0.74	ผ่าน
38	จังหวัดเพชรบุรี	90.47	A	+0.52	ผ่าน
39	จังหวัดเพชรบูรณ์	95.54	AA	+0.00	ผ่าน



ผลการประเมินคุณธรรมและความโปร่งใสในการดำเนินงานของหน่วยงานภาครัฐ
ประจำปีงบประมาณ พ.ศ. 2565
ประเภทองค์กรปกครองส่วนท้องถิ่น
พื้นที่ภาค 3
จังหวัดบุรีรัมย์

ที่	หน่วยงาน	อำเภอ	คะแนน ITA 2565	ระดับผลคะแนน	เปรียบเทียบกับปีที่ผ่านมา	เปรียบเทียบกับเกณฑ์
1	องค์การบริหารส่วนจังหวัดบุรีรัมย์	เมืองบุรีรัมย์	91.20	A	+14.96	ผ่าน
2	เทศบาลเมืองนางรอง	นางรอง	97.38	AA	+19.10	ผ่าน
3	เทศบาลเมืองชุมเห็ด	เมืองบุรีรัมย์	89.44	A	+4.41	ผ่าน
4	เทศบาลเมืองบุรีรัมย์	เมืองบุรีรัมย์	79.73	B	-7.66	ไม่ผ่าน
5	เทศบาลตำบลกระสัง	กระสัง	88.73	A	-0.14	ผ่าน
6	เทศบาลตำบลสองชั้น	กระสัง	82.03	B	+16.06	ไม่ผ่าน
7	เทศบาลตำบลหนองเต็ง	กระสัง	86.18	A	+28.36	ผ่าน
8	เทศบาลตำบลอุดมธรรม	กระสัง	91.33	A	+8.62	ผ่าน
9	เทศบาลตำบลคูเมือง	คูเมือง	91.37	A	+31.75	ผ่าน
10	เทศบาลตำบลหินเหล็กไฟ	คูเมือง	95.99	AA	+20.65	ผ่าน
11	เทศบาลตำบลแคนดง	แคนดง	82.02	B	+14.66	ไม่ผ่าน
12	เทศบาลตำบลถาวร	เฉลิมพระเกียรติ	73.59	C	-1.71	ไม่ผ่าน
13	เทศบาลตำบลพนมรุ้ง	เฉลิมพระเกียรติ	90.08	A	+0.50	ผ่าน
14	เทศบาลตำบลยายแ้วมวัฒนา	เฉลิมพระเกียรติ	92.57	A	+39.14	ผ่าน
15	เทศบาลตำบลชำนิ	ชำนิ	83.97	B	+16.62	ไม่ผ่าน
16	เทศบาลตำบลหนองปล่อง	ชำนิ	90.57	A	+33.63	ผ่าน
17	เทศบาลตำบลทุ่งแสงทอง	นางรอง	81.71	B	-7.38	ไม่ผ่าน
18	เทศบาลตำบลนาโพธิ์	นาโพธิ์	80.14	B	+15.05	ไม่ผ่าน
19	เทศบาลตำบลโนนดินแดง	โนนดินแดง	84.24	B	+6.10	ไม่ผ่าน
20	เทศบาลตำบลโกรกแก้ว	โนนสุวรรณ	93.16	A	-1.31	ผ่าน
21	เทศบาลตำบลโนนสุวรรณ	โนนสุวรรณ	87.25	A	-2.83	ผ่าน
22	เทศบาลตำบลจันทเพชร	บ้านกรวด	78.95	B	+23.72	ไม่ผ่าน
23	เทศบาลตำบลตลาดนิคมปราสาท	บ้านกรวด	87.45	A	+11.57	ผ่าน
24	เทศบาลตำบลโนนเจริญ	บ้านกรวด	77.93	B	+10.64	ไม่ผ่าน
25	เทศบาลตำบลบ้านกรวด	บ้านกรวด	91.84	A	+14.82	ผ่าน
26	เทศบาลตำบลบ้านกรวดปัญญาวัดน์	บ้านกรวด	72.26	C	+14.18	ไม่ผ่าน
27	เทศบาลตำบลบึงเจริญ	บ้านกรวด	91.80	A	+7.23	ผ่าน
28	เทศบาลตำบลปราสาท	บ้านกรวด	77.20	B	+25.86	ไม่ผ่าน
29	เทศบาลตำบลหนองไม้งาม	บ้านกรวด	78.94	B	+32.26	ไม่ผ่าน
30	เทศบาลตำบลบ้านด่าน	บ้านด่าน	74.00	C	+22.10	ไม่ผ่าน
31	เทศบาลตำบลปราสาท	บ้านด่าน	63.97	D	+6.38	ไม่ผ่าน
32	เทศบาลตำบลบ้านใหม่ไชยพจน์	บ้านใหม่ไชยพจน์	75.31	B	+23.15	ไม่ผ่าน
33	เทศบาลตำบลเขาคอก	ประโคนชัย	69.19	C	+19.36	ไม่ผ่าน
34	เทศบาลตำบลโคกม้า	ประโคนชัย	85.87	A	+1.70	ผ่าน
35	เทศบาลตำบลประโคนชัย	ประโคนชัย	97.71	AA	+2.71	ผ่าน
36	เทศบาลตำบลแสลงโทน	ประโคนชัย	63.29	D	+8.95	ไม่ผ่าน
37	เทศบาลตำบลปะคำ	ปะคำ	94.20	A	-4.79	ผ่าน



ที่	หน่วยงาน	อำเภอ	คะแนน ITA 2565	ระดับผลคะแนน	เปรียบเทียบกับปีที่ผ่านมา	เปรียบเทียบกับเกณฑ์
38	เทศบาลตำบลโคกขมิ้น	พลับพลาชัย	81.21	B	-4.12	ไม่ผ่าน
39	เทศบาลตำบลจันทุม	พลับพลาชัย	79.92	B	+28.52	ไม่ผ่าน
40	เทศบาลตำบลพลับพลาชัย	พลับพลาชัย	69.22	C	-4.95	ไม่ผ่าน
41	เทศบาลตำบลพุทไธสง	พุทไธสง	86.56	A	+11.78	ผ่าน
42	เทศบาลตำบลบ้านบัว	เมืองบุรีรัมย์	90.60	A	+32.21	ผ่าน
43	เทศบาลตำบลหนองตาต	เมืองบุรีรัมย์	48.27	F	-3.40	ไม่ผ่าน
44	เทศบาลตำบลหลักเขต	เมืองบุรีรัมย์	53.90	E	+13.67	ไม่ผ่าน
45	เทศบาลตำบลลิสาณ	เมืองบุรีรัมย์	94.65	A	+7.61	ผ่าน
46	เทศบาลตำบลตาจาง	ละหานทราย	84.73	B	+19.45	ไม่ผ่าน
47	เทศบาลตำบลละหานทราย	ละหานทราย	75.80	B	+19.09	ไม่ผ่าน
48	เทศบาลตำบลลำไทรใหม่	ละหานทราย	82.34	B	+33.06	ไม่ผ่าน
49	เทศบาลตำบลหนองตะครอง	ละหานทราย	73.40	C	+8.27	ไม่ผ่าน
50	เทศบาลตำบลหนองแวง	ละหานทราย	92.00	A	+41.63	ผ่าน
51	เทศบาลตำบลทะเลมนชัย	ลำปลายมาศ	89.64	A	+18.38	ผ่าน
52	เทศบาลตำบลลำปลายมาศ	ลำปลายมาศ	91.35	A	+34.88	ผ่าน
53	เทศบาลตำบลคอนมนต์	สตึก	76.67	B	+16.82	ไม่ผ่าน
54	เทศบาลตำบลศรีสตึก	สตึก	87.96	A	+16.35	ผ่าน
55	เทศบาลตำบลสตึก	สตึก	75.96	B	+17.62	ไม่ผ่าน
56	เทศบาลตำบลสะแก	สตึก	65.95	C	+8.83	ไม่ผ่าน
57	เทศบาลตำบลคอนอะราง	หนองกี่	90.18	A	+18.49	ผ่าน
58	เทศบาลตำบลศาลเจ้าพ่อขุนศรี	หนองกี่	92.97	A	+32.72	ผ่าน
59	เทศบาลตำบลหนองกี่	หนองกี่	74.10	C	+4.10	ไม่ผ่าน
60	เทศบาลตำบลหนองหงส์	หนองหงส์	82.94	B	+12.36	ไม่ผ่าน
61	เทศบาลตำบลห้วยหิน	หนองหงส์	83.55	B	+30.97	ไม่ผ่าน
62	เทศบาลตำบลโคกเหล็ก	ห้วยราช	89.15	A	+6.41	ผ่าน
63	เทศบาลตำบลสามแวง	ห้วยราช	74.83	C	+15.82	ไม่ผ่าน
64	เทศบาลตำบลห้วยราช	ห้วยราช	81.71	B	+11.44	ไม่ผ่าน
65	องค์การบริหารส่วนตำบลกันทรารมณ	กระสัง	86.65	A	+2.21	ผ่าน
66	องค์การบริหารส่วนตำบลชุมแสง	กระสัง	81.90	B	+14.15	ไม่ผ่าน
67	องค์การบริหารส่วนตำบลบ้านปรือ	กระสัง	82.21	B	+13.92	ไม่ผ่าน
68	องค์การบริหารส่วนตำบลเมืองไผ่	กระสัง	85.37	A	+14.36	ผ่าน
69	องค์การบริหารส่วนตำบลลำตาครวน	กระสัง	85.20	A	+3.14	ผ่าน
70	องค์การบริหารส่วนตำบลศรีภูมิ	กระสัง	70.73	C	+8.82	ไม่ผ่าน
71	องค์การบริหารส่วนตำบลสูงเนิน	กระสัง	88.90	A	+7.53	ผ่าน
72	องค์การบริหารส่วนตำบลห้วยสำราญ	กระสัง	96.17	AA	+9.88	ผ่าน
73	องค์การบริหารส่วนตำบลคูเมือง	คูเมือง	85.24	A	+36.27	ผ่าน
74	องค์การบริหารส่วนตำบลตูมใหญ่	คูเมือง	78.94	B	+2.65	ไม่ผ่าน
75	องค์การบริหารส่วนตำบลบ้านแพ	คูเมือง	83.85	B	+21.25	ไม่ผ่าน
76	องค์การบริหารส่วนตำบลปะเคียบ	คูเมือง	93.61	A	+0.19	ผ่าน
77	องค์การบริหารส่วนตำบลพรสำราญ	คูเมือง	77.73	B	+7.99	ไม่ผ่าน
78	องค์การบริหารส่วนตำบลหนองฆมาร	คูเมือง	66.30	C	+16.90	ไม่ผ่าน
79	องค์การบริหารส่วนตำบลหินเหล็กไฟ	คูเมือง	78.08	B	+14.15	ไม่ผ่าน
80	องค์การบริหารส่วนตำบลแคนดง	แคนดง	83.56	B	+1.37	ไม่ผ่าน
81	องค์การบริหารส่วนตำบลดงพลอง	แคนดง	91.69	A	+22.94	ผ่าน
82	องค์การบริหารส่วนตำบลสระบัว	แคนดง	57.68	D	+4.92	ไม่ผ่าน
83	องค์การบริหารส่วนตำบลห้วยฝ้าย	แคนดง	93.57	A	+31.78	ผ่าน
84	องค์การบริหารส่วนตำบลเจริญสุข	เฉลิมพระเกียรติ	95.89	AA	+26.58	ผ่าน



ที่	หน่วยงาน	อำเภอ	คะแนน ITA 2565	ระดับผลคะแนน	เปรียบเทียบปีที่ผ่านมา	เปรียบเทียบกับเกณฑ์
85	องค์การบริหารส่วนตำบลลิสาณเขต	เฉลิมพระเกียรติ	91.21	A	+11.18	ผ่าน
86	องค์การบริหารส่วนตำบลโคกสนวน	ขำนิ	83.17	B	-1.80	ไม่ผ่าน
87	องค์การบริหารส่วนตำบลช่อผกา	ขำนิ	85.88	A	+2.26	ผ่าน
88	องค์การบริหารส่วนตำบลเมืองยาง	ขำนิ	84.47	B	+20.48	ไม่ผ่าน
89	องค์การบริหารส่วนตำบลลลวด	ขำนิ	77.68	B	+19.25	ไม่ผ่าน
90	องค์การบริหารส่วนตำบลก้านเหลือง	นางรอง	87.15	A	+22.33	ผ่าน
91	องค์การบริหารส่วนตำบลชุมแสง	นางรอง	67.25	C	+14.33	ไม่ผ่าน
92	องค์การบริหารส่วนตำบลถนนหัก	นางรอง	87.12	A	+18.16	ผ่าน
93	องค์การบริหารส่วนตำบลทรัพย์พระยา	นางรอง	88.88	A	+4.23	ผ่าน
94	องค์การบริหารส่วนตำบลนางรอง	นางรอง	89.79	A	-3.21	ผ่าน
95	องค์การบริหารส่วนตำบลบ้านสิงห์	นางรอง	72.00	C	+21.06	ไม่ผ่าน
96	องค์การบริหารส่วนตำบลลำไทรโยง	นางรอง	78.77	B	+25.34	ไม่ผ่าน
97	องค์การบริหารส่วนตำบลสะเดา	นางรอง	95.95	AA	-2.70	ผ่าน
98	องค์การบริหารส่วนตำบลหนองกง	นางรอง	90.01	A	+31.77	ผ่าน
99	องค์การบริหารส่วนตำบลหนองโพธิ์	นางรอง	87.48	A	+29.61	ผ่าน
100	องค์การบริหารส่วนตำบลหนองโสน	นางรอง	94.79	A	+13.61	ผ่าน
101	องค์การบริหารส่วนตำบลหนองยายพิมพ์	นางรอง	89.94	A	+23.85	ผ่าน
102	องค์การบริหารส่วนตำบลหนองโสน	นางรอง	92.71	A	+22.10	ผ่าน
103	องค์การบริหารส่วนตำบลหัวถนน	นางรอง	62.69	D	-8.05	ไม่ผ่าน
104	องค์การบริหารส่วนตำบลดอนกอก	นาโพธิ์	90.36	A	+14.79	ผ่าน
105	องค์การบริหารส่วนตำบลนาโพธิ์	นาโพธิ์	95.76	AA	+37.80	ผ่าน
106	องค์การบริหารส่วนตำบลบ้านคู	นาโพธิ์	81.64	B	+16.67	ไม่ผ่าน
107	องค์การบริหารส่วนตำบลบ้านคู	นาโพธิ์	95.01	AA	+1.14	ผ่าน
108	องค์การบริหารส่วนตำบลศรีสว่าง	นาโพธิ์	88.14	A	+5.68	ผ่าน
109	องค์การบริหารส่วนตำบลโนนดินแดง	โนนดินแดง	83.20	B	+2.22	ไม่ผ่าน
110	องค์การบริหารส่วนตำบลลำนางรอง	โนนดินแดง	78.29	B	+7.64	ไม่ผ่าน
111	องค์การบริหารส่วนตำบลส้มป่อย	โนนดินแดง	66.08	C	+5.77	ไม่ผ่าน
112	องค์การบริหารส่วนตำบลคงฮีจาน	โนนสุวรรณ	83.21	B	+8.77	ไม่ผ่าน
113	องค์การบริหารส่วนตำบลทุ่งจันทน์	โนนสุวรรณ	86.79	A	+20.88	ผ่าน
114	องค์การบริหารส่วนตำบลโนนสุวรรณ	โนนสุวรรณ	83.59	B	+12.92	ไม่ผ่าน
115	องค์การบริหารส่วนตำบลเขาดินเหนียว	บ้านกรวด	81.94	B	+30.53	ไม่ผ่าน
116	องค์การบริหารส่วนตำบลสายตะกู	บ้านกรวด	54.26	E	-0.54	ไม่ผ่าน
117	องค์การบริหารส่วนตำบลหินลาด	บ้านกรวด	88.59	A	+15.46	ผ่าน
118	องค์การบริหารส่วนตำบลโนนขวาง	บ้านด่าน	91.67	A	+10.94	ผ่าน
119	องค์การบริหารส่วนตำบลวังเหนือ	บ้านด่าน	60.17	D	+9.23	ไม่ผ่าน
120	องค์การบริหารส่วนตำบลกุ่มสวนแตง	บ้านใหม่ไชยพจน์	86.96	A	+13.10	ผ่าน
121	องค์การบริหารส่วนตำบลแดงใหญ่	บ้านใหม่ไชยพจน์	92.70	A	+29.03	ผ่าน
122	องค์การบริหารส่วนตำบลทองกลาง	บ้านใหม่ไชยพจน์	70.55	C	+5.02	ไม่ผ่าน
123	องค์การบริหารส่วนตำบลหนองเอื้อง	บ้านใหม่ไชยพจน์	88.72	A	+22.15	ผ่าน
124	องค์การบริหารส่วนตำบลหนองแวง	บ้านใหม่ไชยพจน์	87.86	A	+18.34	ผ่าน
125	องค์การบริหารส่วนตำบลโคกตูม	ประโคนชัย	89.25	A	+28.52	ผ่าน
126	องค์การบริหารส่วนตำบลโคกมะขาม	ประโคนชัย	85.04	A	+19.94	ผ่าน
127	องค์การบริหารส่วนตำบลโคกยาง	ประโคนชัย	90.05	A	+9.74	ผ่าน
128	องค์การบริหารส่วนตำบลจรเข้มาก	ประโคนชัย	76.95	B	-1.81	ไม่ผ่าน
129	องค์การบริหารส่วนตำบลตะโกตาพิ	ประโคนชัย	66.93	C	+9.57	ไม่ผ่าน
130	องค์การบริหารส่วนตำบลบ้านไทร	ประโคนชัย	96.07	AA	+5.96	ผ่าน
131	องค์การบริหารส่วนตำบลประโคนชัย	ประโคนชัย	87.99	A	-0.78	ผ่าน



ที่	หน่วยงาน	อำเภอ	คะแนน ITA 2565	ระดับผลคะแนน	เปรียบเทียบปีที่ผ่านมา	เปรียบเทียบกับเกณฑ์
132	องค์การบริหารส่วนตำบลประทัดบุ	ประโคนชัย	84.40	B	+3.16	ไม่ผ่าน
133	องค์การบริหารส่วนตำบลปังกู	ประโคนชัย	66.45	C	+16.91	ไม่ผ่าน
134	องค์การบริหารส่วนตำบลโพศาล	ประโคนชัย	98.84	AA	+8.07	ผ่าน
135	องค์การบริหารส่วนตำบลละเวีย	ประโคนชัย	83.12	B	+15.30	ไม่ผ่าน
136	องค์การบริหารส่วนตำบลสีเหล็ก	ประโคนชัย	74.11	C	+5.23	ไม่ผ่าน
137	องค์การบริหารส่วนตำบลหนองบอน	ประโคนชัย	76.48	B	+13.60	ไม่ผ่าน
138	องค์การบริหารส่วนตำบลโคกมะม่วง	ปะคำ	57.43	D	-3.95	ไม่ผ่าน
139	องค์การบริหารส่วนตำบลไทยเจริญ	ปะคำ	86.52	A	+27.34	ผ่าน
140	องค์การบริหารส่วนตำบลหนองบัว	ปะคำ	93.89	A	+14.73	ผ่าน
141	องค์การบริหารส่วนตำบลหู่ท่านบ	ปะคำ	95.01	AA	+4.54	ผ่าน
142	องค์การบริหารส่วนตำบลป่าขัน	พลับพลาชัย	52.93	E	-2.13	ไม่ผ่าน
143	องค์การบริหารส่วนตำบลสะเดา	พลับพลาชัย	76.07	B	-3.63	ไม่ผ่าน
144	องค์การบริหารส่วนตำบลสำโรง	พลับพลาชัย	54.73	E	-4.02	ไม่ผ่าน
145	องค์การบริหารส่วนตำบลบ้านจาน	พุทไธสง	97.92	AA	+6.58	ผ่าน
146	องค์การบริหารส่วนตำบลบ้านเป่า	พุทไธสง	91.04	A	+18.60	ผ่าน
147	องค์การบริหารส่วนตำบลบ้านยาง	พุทไธสง	83.27	B	-1.52	ไม่ผ่าน
148	องค์การบริหารส่วนตำบลบ้านแวง	พุทไธสง	90.63	A	+18.69	ผ่าน
149	องค์การบริหารส่วนตำบลพุทไธสง	พุทไธสง	79.77	B	+15.06	ไม่ผ่าน
150	องค์การบริหารส่วนตำบลมะเฟือง	พุทไธสง	83.74	B	-6.02	ไม่ผ่าน
151	องค์การบริหารส่วนตำบลหายโศก	พุทไธสง	91.41	A	+30.68	ผ่าน
152	องค์การบริหารส่วนตำบลกระสัง	เมืองบุรีรัมย์	79.59	B	+17.14	ไม่ผ่าน
153	องค์การบริหารส่วนตำบลกลันทา	เมืองบุรีรัมย์	83.40	B	+15.48	ไม่ผ่าน
154	องค์การบริหารส่วนตำบลลูกเหล็ก	เมืองบุรีรัมย์	86.42	A	+14.87	ผ่าน
155	องค์การบริหารส่วนตำบลบัวทอง	เมืองบุรีรัมย์	84.68	B	+15.37	ไม่ผ่าน
156	องค์การบริหารส่วนตำบลบ้านยาง	เมืองบุรีรัมย์	52.61	E	-10.53	ไม่ผ่าน
157	องค์การบริหารส่วนตำบลพระครู	เมืองบุรีรัมย์	75.81	B	+7.59	ไม่ผ่าน
158	องค์การบริหารส่วนตำบลเมืองฝาง	เมืองบุรีรัมย์	95.11	AA	+13.55	ผ่าน
159	องค์การบริหารส่วนตำบลลุมพิก	เมืองบุรีรัมย์	69.38	C	+11.30	ไม่ผ่าน
160	องค์การบริหารส่วนตำบลสวายจิก	เมืองบุรีรัมย์	84.93	B	+24.22	ไม่ผ่าน
161	องค์การบริหารส่วนตำบลสองห้อง	เมืองบุรีรัมย์	79.29	B	-5.02	ไม่ผ่าน
162	องค์การบริหารส่วนตำบลสะแกชำ	เมืองบุรีรัมย์	59.88	D	+9.42	ไม่ผ่าน
163	องค์การบริหารส่วนตำบลสะแกโพรง	เมืองบุรีรัมย์	83.59	B	-8.34	ไม่ผ่าน
164	องค์การบริหารส่วนตำบลเสม็ด	เมืองบุรีรัมย์	96.69	AA	+12.17	ผ่าน
165	องค์การบริหารส่วนตำบลโคกवान	ละหานทราย	70.87	C	-15.10	ไม่ผ่าน
166	องค์การบริหารส่วนตำบลละหานทราย	ละหานทราย	82.54	B	+2.85	ไม่ผ่าน
167	องค์การบริหารส่วนตำบลโคกกลาง	ลำปลายมาศ	86.40	A	+17.38	ผ่าน
168	องค์การบริหารส่วนตำบลโคกลำ	ลำปลายมาศ	74.32	C	+8.25	ไม่ผ่าน
169	องค์การบริหารส่วนตำบลโคกสะอาด	ลำปลายมาศ	89.13	A	+7.96	ผ่าน
170	องค์การบริหารส่วนตำบลตลาดโพธิ์	ลำปลายมาศ	81.38	B	+28.21	ไม่ผ่าน
171	องค์การบริหารส่วนตำบลทะเลเมนชัย	ลำปลายมาศ	96.05	AA	+2.68	ผ่าน
172	องค์การบริหารส่วนตำบลบ้านยาง	ลำปลายมาศ	67.14	C	+15.26	ไม่ผ่าน
173	องค์การบริหารส่วนตำบลบุโพธิ์	ลำปลายมาศ	87.36	A	+21.08	ผ่าน
174	องค์การบริหารส่วนตำบลมโหรีรินทร์	ลำปลายมาศ	86.25	A	+16.40	ผ่าน
175	องค์การบริหารส่วนตำบลเมืองแฝก	ลำปลายมาศ	92.91	A	+30.32	ผ่าน
176	องค์การบริหารส่วนตำบลแสงพัน	ลำปลายมาศ	75.41	B	+20.75	ไม่ผ่าน
177	องค์การบริหารส่วนตำบลหนองกระตัง	ลำปลายมาศ	78.39	B	+9.82	ไม่ผ่าน
178	องค์การบริหารส่วนตำบลหนองคู	ลำปลายมาศ	73.78	C	+0.57	ไม่ผ่าน



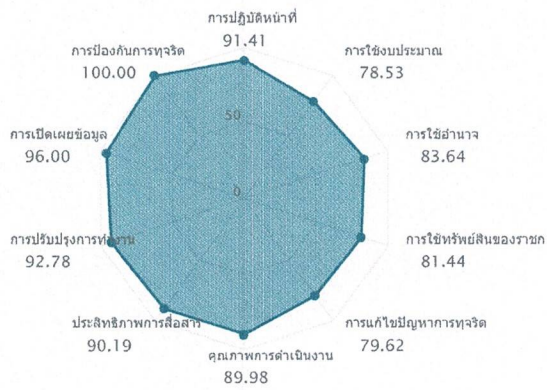
ที่	หน่วยงาน	อำเภอ	คะแนน ITA 2565	ระดับผลคะแนน	เปรียบเทียบปีที่ผ่านมา	เปรียบเทียบกับเกณฑ์
179	องค์การบริหารส่วนตำบลหนองโดน	ลำปลายมาศ	85.43	A	-1.21	ผ่าน
180	องค์การบริหารส่วนตำบลหนองบัวโคก	ลำปลายมาศ	87.74	A	+28.55	ผ่าน
181	องค์การบริหารส่วนตำบลหินโคน	ลำปลายมาศ	92.51	A	+1.90	ผ่าน
182	องค์การบริหารส่วนตำบลกระสัง	สตึก	92.47	A	+16.24	ผ่าน
183	องค์การบริหารส่วนตำบลชุมแสง	สตึก	80.64	B	+19.25	ไม่ผ่าน
184	องค์การบริหารส่วนตำบลท่าม่วง	สตึก	59.07	D	+3.62	ไม่ผ่าน
185	องค์การบริหารส่วนตำบลทุ่งวัง	สตึก	70.55	C	+16.42	ไม่ผ่าน
186	องค์การบริหารส่วนตำบลนิคม	สตึก	88.55	A	+14.58	ผ่าน
187	องค์การบริหารส่วนตำบลเมืองแก	สตึก	93.46	A	+10.79	ผ่าน
188	องค์การบริหารส่วนตำบลร่อนทอง	สตึก	71.63	C	+11.51	ไม่ผ่าน
189	องค์การบริหารส่วนตำบลสนามชัย	สตึก	68.36	C	-11.35	ไม่ผ่าน
190	องค์การบริหารส่วนตำบลหนองใหญ่	สตึก	55.25	D	-1.37	ไม่ผ่าน
191	องค์การบริหารส่วนตำบลโคกสว่าง	หนองกี่	62.14	D	+4.65	ไม่ผ่าน
192	องค์การบริหารส่วนตำบลโคกสูง	หนองกี่	83.13	B	+25.22	ไม่ผ่าน
193	องค์การบริหารส่วนตำบลท่าโพธิ์ชัย	หนองกี่	96.03	AA	+8.93	ผ่าน
194	องค์การบริหารส่วนตำบลทุ่งกระตาดพัฒนา	หนองกี่	84.35	B	+19.38	ไม่ผ่าน
195	องค์การบริหารส่วนตำบลทุ่งกระเด็น	หนองกี่	87.78	A	+4.47	ผ่าน
196	องค์การบริหารส่วนตำบลบุกระสัง	หนองกี่	83.77	B	+6.19	ไม่ผ่าน
197	องค์การบริหารส่วนตำบลเมืองไผ่	หนองกี่	80.39	B	+21.42	ไม่ผ่าน
198	องค์การบริหารส่วนตำบลเยี่ยพราสาท	หนองกี่	87.07	A	-3.13	ผ่าน
199	องค์การบริหารส่วนตำบลไทยสามัคคี	หนองหงส์	67.09	C	+11.53	ไม่ผ่าน
200	องค์การบริหารส่วนตำบลเมืองฝ้าย	หนองหงส์	81.73	B	+23.65	ไม่ผ่าน
201	องค์การบริหารส่วนตำบลสระแก้ว	หนองหงส์	75.25	B	+22.47	ไม่ผ่าน
202	องค์การบริหารส่วนตำบลสระทอง	หนองหงส์	85.06	A	+10.84	ผ่าน
203	องค์การบริหารส่วนตำบลเสาเดียว	หนองหงส์	90.40	A	+3.81	ผ่าน
204	องค์การบริหารส่วนตำบลหนองชัยศรี	หนองหงส์	89.55	A	+18.77	ผ่าน
205	องค์การบริหารส่วนตำบลตาเสา	ห้วยราช	90.68	A	+1.76	ผ่าน
206	องค์การบริหารส่วนตำบลบ้านตะโก	ห้วยราช	94.53	A	+2.40	ผ่าน
207	องค์การบริหารส่วนตำบลเมืองโพธิ์	ห้วยราช	86.58	A	+23.48	ผ่าน
208	องค์การบริหารส่วนตำบลสนวน	ห้วยราช	86.81	A	+10.08	ผ่าน
209	องค์การบริหารส่วนตำบลห้วยราช	ห้วยราช	88.42	A	+26.10	ผ่าน



รายงานผลการประเมิน ประจำปีงบประมาณ 2565

คะแนนภาพรวมหน่วยงานเทศบาลตำบลคูเมือง : 91.37 คะแนน

ระดับผลการประเมิน : A



คะแนนสูงสุดรายตัวชี้วัด

อันดับ	ตัวชี้วัด	คะแนน
1	การป้องกันการทุจริต	100.00
2	การเปิดเผยข้อมูล	96.00
3	การปรับปรุงการทำงาน	92.78
4	การปฏิบัติหน้าที่	91.41
5	ประสิทธิภาพการสื่อสาร	90.19
6	คุณภาพการดำเนินงาน	89.98
7	การใช้อำนาจ	83.64
8	การใช้ทรัพย์สินของราชการ	81.44
9	การแก้ไขปัญหาการทุจริต	79.62
10	การใช้งบประมาณ	78.53